

MAIRIE de LE PRADET
EXTRAIT du REGISTRE des DELIBERATIONS
du Conseil Municipal
de la Commune de LE PRADET

SEANCE DU 17 JUIN 2024

NOMBRE DE MEMBRES		
Afférents au Conseil Municipal	En exercice	Qui ont pris part à la délibération
33	33	31

24-DCM-DGS-059

L'AN DEUX MILLE VINGT QUATRE & LE 17 JUIN à quatorze heures, le Conseil Municipal dûment convoqué s'est réuni en session ordinaire, en séance publique, à l'hôtel de ville, sous la Présidence de Monsieur Hervé STASSINOS, Maire.

Date d'envoi de la convocation et de l'affichage : le 11 juin 2024.

OBJET : **COMPTE FINANCIER UNIQUE 2023.**

PRESENTS : Mmes et MM. Jean-François PLANES - Cécile CRISTOL GOMEZ - Jean-Michel PEYRATOUT - Bérénice BONNAL - Jean-Claude VEGA - Agnès BIASUTTO - Magali VINCENT - Christian GARNIER - Martine CLOPIN - Jacques PAGANELLI - Patrick ROUAS - Serge VENNET - Chantal JOVER - Thomas MICHEL- Isabelle ROGER - Jean-Marc ILLICH – Graziella PIRAS - Stéphanie ASCIONE - Emilie ROY - Éric GALIANO – Mylène SORIANO - Denis TENDIL- Armand CABRERA - Martine CABOT - Éric JOFFRE - Viviane TIAR - Valérie RIALLAND.

POUVOIRS : Pascal CAMPENS à Hervé STASSINOS - Marine DESIDERI à Stéphanie ASCIONE - Bernard PEZERY à Viviane TIAR - Marina BIANCHI BRONDINO à Éric JOFFRE - Valérie POZZO DI BORGO à Armand CABRERA.

ABSENTS : Hervé STASSINOS (au moment du vote seulement) – Pascal CAMPENS.

SECRETAIRE de SEANCE : Emilie ROY est désignée secrétaire de séance.

Jean-Michel PEYRATOUT donne lecture de l'exposé suivant :

Le compte financier unique se substitue aux comptes administratifs et comptes de gestion avec pour objectif de favoriser la transparence et la lisibilité de l'information financière, d'améliorer la qualité des comptes et de simplifier les processus administratifs entre l'ordonnateur et le comptable.

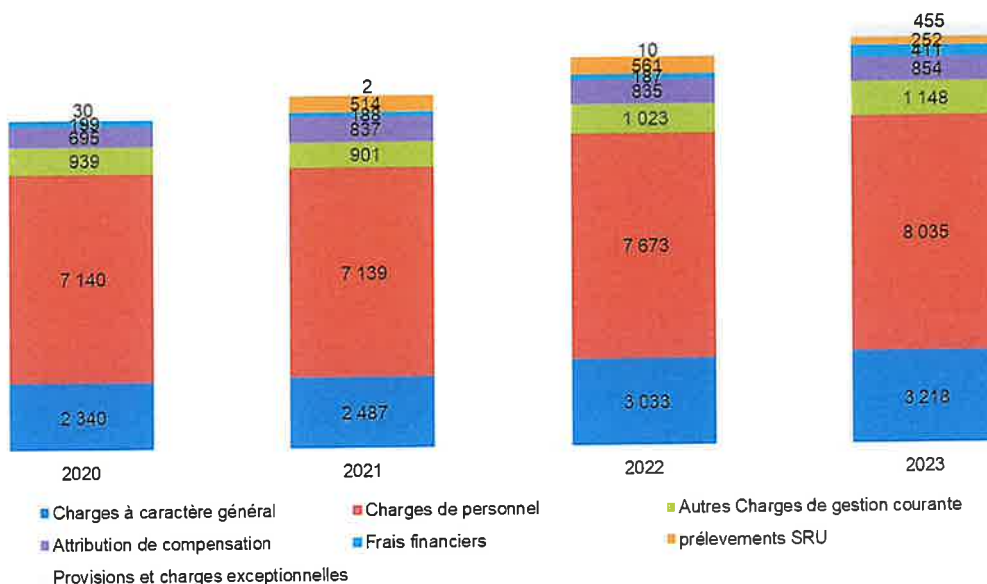
Il retrace l'ensemble des réalisations en recettes et en dépenses des sections de fonctionnement et d'investissement pour un exercice donné.

LE BUDGET PRINCIPAL

Les dépenses totales de fonctionnement au cours de l'exercice 2023 s'élèvent à 16 929 559,27 € et les recettes totales de fonctionnement à 17 989 001,60 €, soit un résultat comptable de 1 059 442,33 €.

Les dépenses de fonctionnement :

Evolution des dépenses de fonctionnement (K€)



Les **dépenses réelles et mixtes** représentent 14 371 868,88 € en augmentation de 8% par rapport à 2022.

Les **charges à caractère général (chapitre 011)** s'établissent à 3 217 587,56 €. Elles correspondent à l'ensemble des frais de fonctionnement des services et équipements municipaux. Les principales augmentations concernent les marchés de prestation de services ainsi que les fluides particulièrement sensibles à l'inflation.

Les **charges de personnel (012)** représentent 8 034 699,97 €. Elles évoluent notamment sous l'effet de l'augmentation de 1,5% du point d'indice au 1^{er} juillet 2023 après celle de 3,5% intervenue en juillet 2022 (qui se répercutent en année pleine en 2023).

Les **atténuations de produits (014)** sont en diminution à 1 105 482,89 € compte tenu de la baisse du prélèvement SRU passant de 561 319,57 € en 2022 à 251 697,89 € en 2023. L'attribution de compensation versée à TPM est en légère augmentation à 853 785,00 € conformément au pacte financier et fiscal.

Les **autres charges de gestion courante (65)** s'élèvent à 1 148 297,73 €. Il s'agit du paiement des subventions, des participations à des organismes publics ou privés et des indemnités des adjoints et conseillers municipaux. La subvention au CCAS est en augmentation passant de 345 000 € à 405 000 €.

Les **charges financières (66)** s'élèvent à 410 874,51 €. Elles comprennent l'indemnité de remboursement anticipé du prêt « toxique » pour 264 000 €.

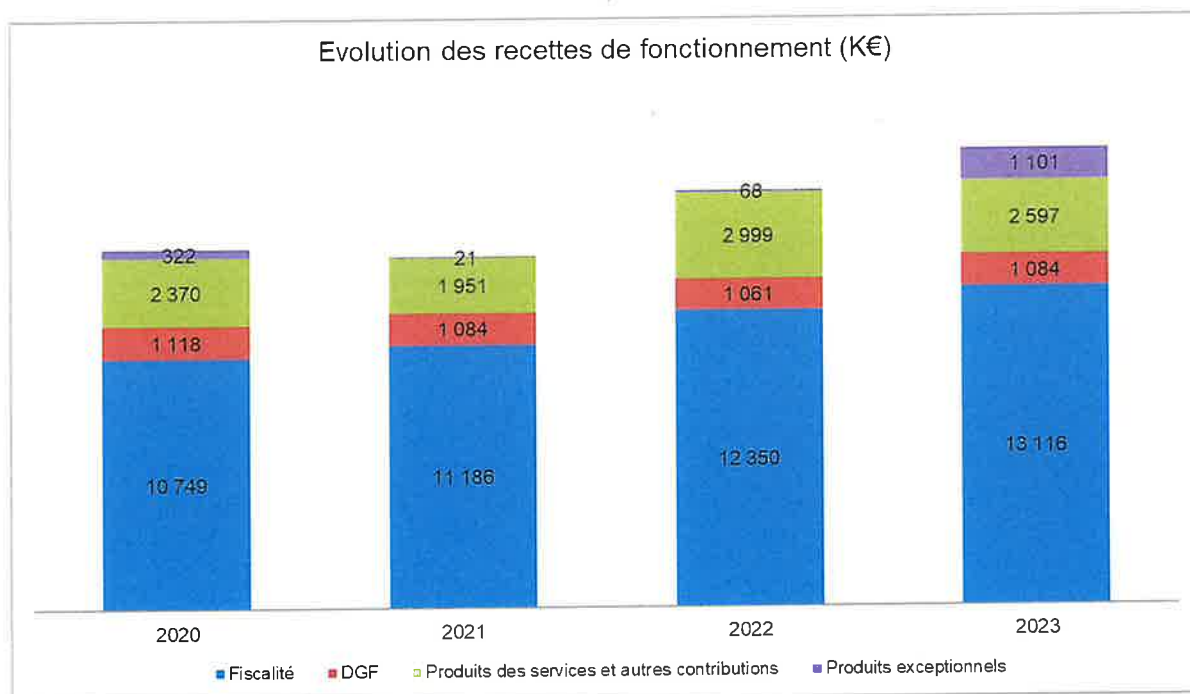
Les **charges spécifiques (67)** pour 455 € concernent les annulations de titres sur exercices antérieurs.

Des **dotations aux provisions (68)** ont été constituées pour 454 471,22 €.

Enfin, les **opérations d'ordre entre sections (042)** représentent 2 557 690,39 €

Fonctionnement	Dépenses
011 : Charges à caractère général	3 217 587,56 €
012 : Charges de personnel	8 034 699,97 €
014 : Atténuation de produits	1 105 482,89 €
65 : Autres charges de gestion courante	1 148 297,73 €
66 : Charges financières	410 874,51 €
67 : Charges spécifiques	455,00 €
68 : Dotations aux provisions, dépréciations	454 471,22 €
042 : Opérations d'ordre entre sections	2 557 690,39 €
Total :	16 929 559,27 €

Les recettes de fonctionnement



Les **recettes réelles et mixtes** s'élèvent à 17 899 142,19 € en augmentation de 8,6%.

Les produits des services (70) représentent 1 407 087,77 €, en légère diminution par rapport à 2022.

Les impôts et taxes (73) comprennent le FPIC (145 891 €) et la dotation de solidarité communautaire (78 899 €) stables.

La fiscalité locale (731) est en augmentation de 6,3% à 12 891 393,35 €. Ce dynamisme s'explique essentiellement par la revalorisation forfaitaire des bases de 7,1% pour l'année 2023 qui s'applique aux taxes foncières et à la taxe d'habitation sur les résidences secondaires. La taxe communale sur la consommation finale d'électricité est aussi en augmentation avec un produit de 412 512,41 € qui comprend des encaissements des derniers trimestres 2022.

La taxe additionnelle sur les droits de mutation qui dépend des évolutions du marché de l'immobilier est quant à elle en diminution de 11,9% à 946 396,64€.

24-DCM-DGS-059

Les dotations et participations (74) sont stables et s'élèvent à 1 976 461,37 €. Elles sont principalement constituées de la DGF (1 083 896 €) et de la participation de la Caisse d'Allocation Familiale (CAF) au titre de la prestation sociale ordinaire (PSO) pour la petite enfance et la jeunesse (783 718,14€).

Les autres produits de gestion courante (75) s'établissent à 208 942,27 € et correspondent essentiellement aux revenus des immeubles.

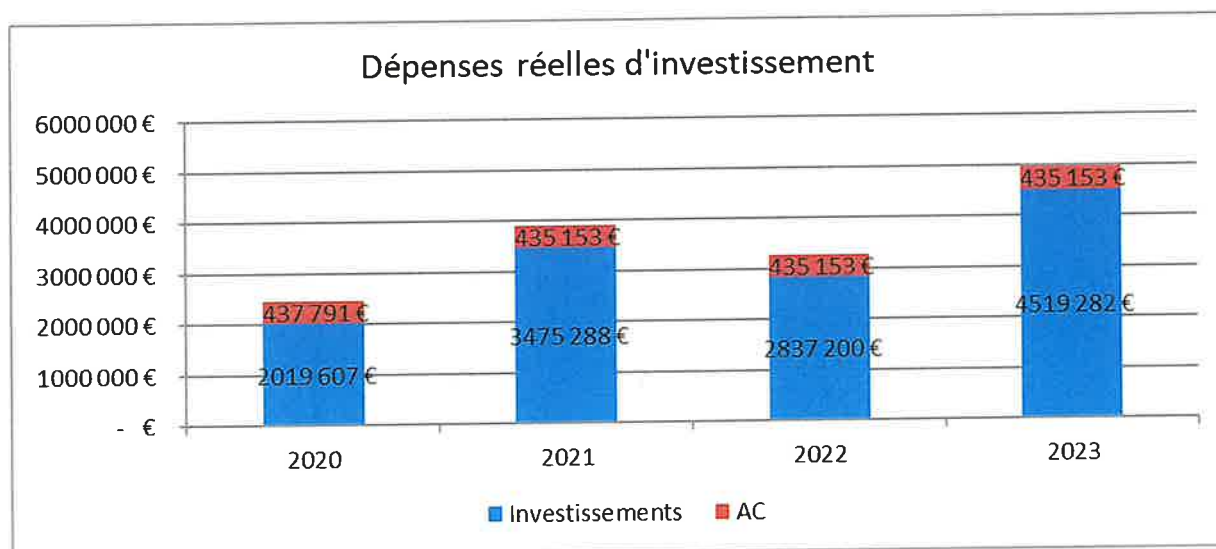
Les produits exceptionnels (77) s'élèvent à 1 100 698,40 €. Ils comptabilisent pour 1 100 000 € la vente du terrain avenue Jean Moulin au profit de la Société La Maison Familiale de Provence dans le cadre de la construction de 38 logements dont 19 en accession sociale BRS et 19 en locatif social.

Une **reprise sur provisions** de 1 245,06 € est constatée au chapitre 78.

Les **Opérations d'ordre (042)** s'élèvent à 89 859,41 €

Fonctionnement	Recettes
70 : Produits des services et des domaines	1 407 087,77 €
73 : Impôts et taxes (sauf le 731)	224 790,00 €
731 : Fiscalité locale	12 891 393,35 €
74 : Dotations et participations	1 976 461,37 €
75 : Autres produits de gestion courante	208 942,27 €
76 : Produits financiers	5,50 €
77 : Produits spécifiques	1 100 698,40 €
78 : Reprises amort., dépréciations, provisions	1 245,06 €
013 : Atténuation de charges	88 518,47 €
042 : Opérations d'ordre	89 859,41 €
Total :	17 989 001,60 €

Les dépenses d'investissement



Les **dépenses réelles d'investissement** représentent 5 971 457,41 € dont 1 017 022,64 € de remboursement d'emprunts. Les travaux en régie réalisés par les services municipaux s'élèvent à 89 859,41 €.

24-DCM-DGS-059

Les **immobilisations incorporelles (20) et corporelles (21) et en cours (23)** s'élèvent à 3 883 954,20 €. Elles concernent notamment le projet de reconstruction de l'école Marcel Pagnol pour 2 074 476 €, des travaux de rénovation de nos différents bâtiments communaux (gymnase Sebastia, Espace des arts, CTM, Hôtel de ville, ...) pour 811 313 € ainsi que des études et des acquisitions diverses de matériels et équipements.

Les **subventions d'équipement versées (204)** s'établissent à 1 070 480,57 €. Elles se composent de l'attribution de compensation d'investissement versée à TPM pour 435 153 €, d'une subvention de 600 000 € à Valophis pour la production de logements sociaux, de 30 327,57€ de subventions pour la réhabilitation des façades et d'une subvention de 5 000€ au Club Nautique pour l'achat d'un bateau de sécurité.

Les **remboursements d'emprunts (16)** sont comptabilisés pour 1 017 022,64 € et comprennent pour 257 573,12 € une écriture de refinancement de dette dont la contrepartie est également inscrite en recettes.

Les **opérations d'ordre aux chapitres 040 et 041** s'élèvent à 381 108,01€.

Investissement	Dépenses
20 : Immobilisations incorporelles	166 477,53 €
204 : Subventions d'équipement versées	1 070 480,57 €
21 : Immobilisations corporelles	1 643 000,26 €
23 : Immobilisations en cours	2 074 476,41 €
16 : Emprunts et dettes assimilées	1 017 022,64 €
040 : Opérations d'ordre	89 859,41 €
041 : Opérations patrimoniales	291 248,60 €
Total :	6 352 565,42 €

Les recettes d'investissement

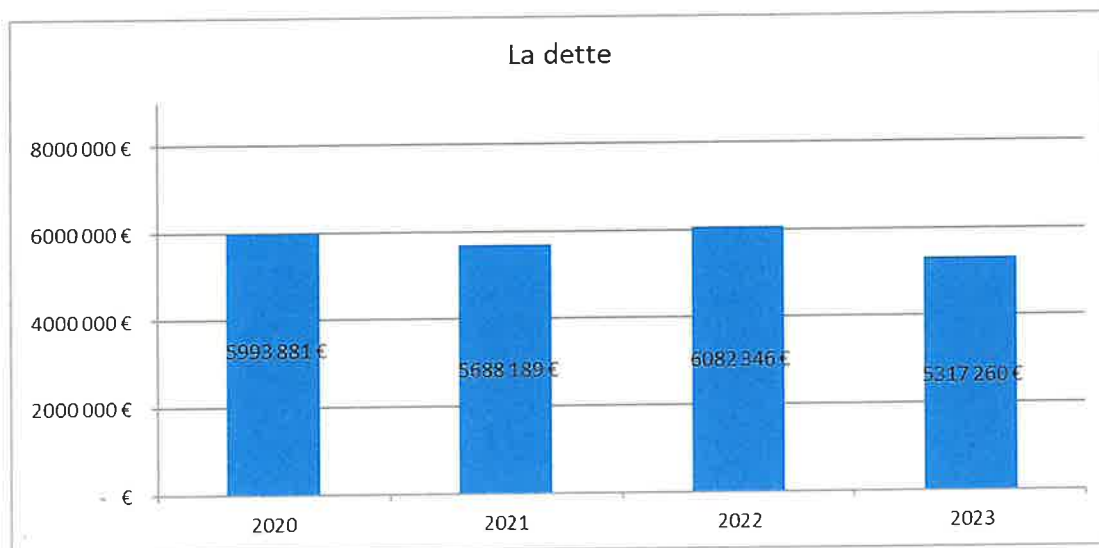
Les recettes réelles d'investissement s'élèvent à 2 830 456,63 € et sont composées notamment :

- Au **Chapitre 10**, de l'excédent de fonctionnement capitalisé pour 1 500 000 €, du FCTVA pour 153 722,21 € et de la taxe d'aménagement (220 472,95 €),
- Des subventions d'investissement pour 686 860,95 € au **chapitre 13**,
- De la contrepartie de l'opération de refinancement en dépenses et de dépôts de caution au **chapitre 16** pour 260 138,12 €,
- Des opérations d'ordre pour 2 848 938,99 € aux **chapitres 040 et 041**.

Investissement	Recettes
13 : Subventions d'investissement	686 860,95 €
16 : Emprunts et dettes assimilées	260 138,12 €
23 : immobilisations en cours	8 399,40 €
10 : Dotations, fonds divers et réserves	1 875 058,16 €
040 : Opérations d'ordre entre sections	2 557 690,39 €
041 : Opérations patrimoniales	291 248,60 €
Total :	5 679 395,62 €

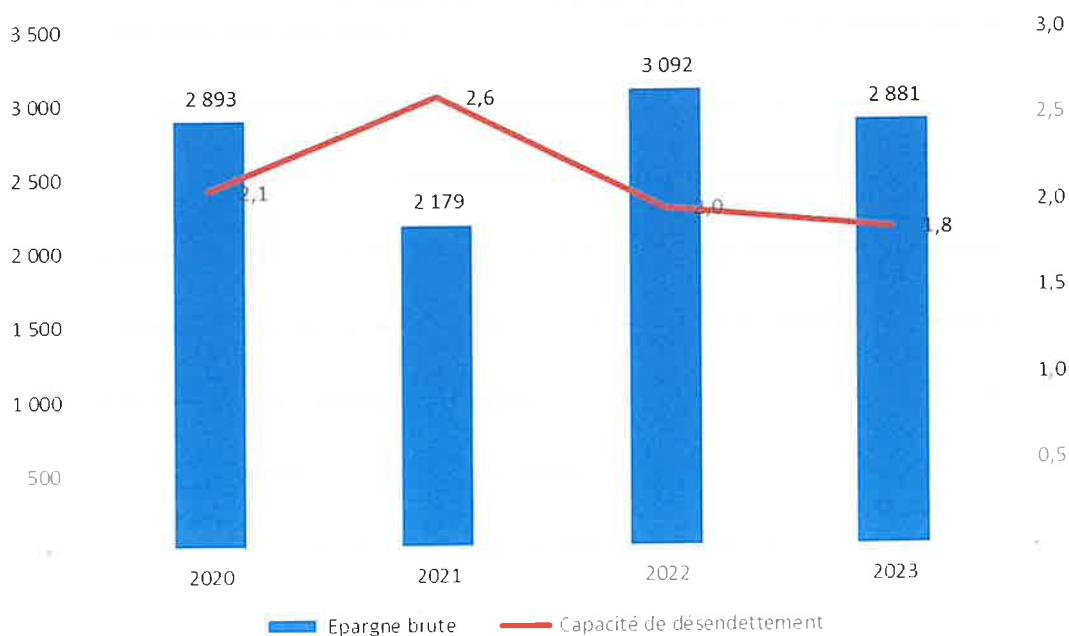
L'endettement

L'encours de la dette au 31 décembre 2023 s'établit à 5 317 260 €, ce qui représente 499 € par habitant pour une moyenne des communes de la même strate de 801 € (Source DGFIP 2022 - population Insee). Avec le remboursement et le refinancement de l'emprunt structuré réalisé en 2023, notre dette est désormais entièrement sécurisée, classée en catégorie 1A de la charte de Gissler.



L'épargne brute

L'épargne brute (retraitée des recettes et dépenses exceptionnelles) s'élève à 2,9 M€ nous permettant d'atteindre une capacité de désendettement de 1,8 ans.



Le résultat d'exécution

Le budget principal présente un excédent de fonctionnement de 3 678 633,46 € et un déficit d'investissement de 259 210,50 €, soit un résultat brut de clôture excédentaire de 3 419 422,96 € et un résultat net, c'est-à-dire incluant les restes à réaliser, de 5 075 534,05 €.

CA 2023	Investissement	Fonctionnement	Total
Résultat brut de clôture n-1	413 959,30 €	4 119 191,13 €	4 533 150,43 €
Affectation du résultat n-1 à l'investissement		- 1 500 000,00 €	- 1 500 000,00 €
Résultat de l'exercice	- 673 169,80 €	1 059 442,33 €	386 272,53 €
Résultat brut de clôture	- 259 210,50 €	3 678 633,46 €	3 419 422,96 €
Solde des restes à réaliser	1 656 111,09 €		1 656 111,09 €
Résultat net de Cloture	1 396 900,59 €	3 678 633,46 €	5 075 534,05 €

Budget annexe de la Régie des transports routiers

Fonctionnement	Dépenses
011 : Charges à caractère général	12 396,34 €
012 : Charges de personnel	72 355,20 €
042 : Opérations d'ordre entre sections	29 523,93 €
Total :	114 275,47 €

Fonctionnement	Recettes
70 : Ventes produits fabriqués, prestations	132 629,16 €
Total :	132 629,16 €

Investissement	Dépenses
Total :	- €

Investissement	Recettes
040 : Opérations d'ordre entre sections	29 523,93 €
Total :	29 523,93 €

La régie des transports présente un excédent de fonctionnement de 136 149,25 € et un excédent d'investissement de 49 876,61 €, soit un résultat de 186 025,86 €.

CA 2023	Investissement	Fonctionnement	Total
Résultat brut de clôture n-1	20 352,68 €	117 795,56 €	138 148,24 €
Affectation du résultat n-1 à l'investissement		- €	- €
Résultat de l'exercice	29 523,93 €	18 353,69 €	47 877,62 €
Résultat brut de clôture	49 876,61 €	136 149,25 €	186 025,86 €
Solde des restes à réaliser	- €		- €
Résultat net de Cloture	49 876,61 €	136 149,25 €	186 025,86 €

Monsieur le Maire quitte provisoirement l'assemblée à 14h15, Monsieur PLANES prend la Présidence de la séance.

APRES AVOIR ENTENDU l'exposé de son rapporteur, le Conseil Municipal approuve le compte financier unique 2023 tel que présenté.

Monsieur le Maire, sorti de la salle, ne prend pas part au vote.

Monsieur CAMPENS qui avait donné pouvoir à Monsieur le Maire est noté absent.

Annexe : Compte financier unique 2023.


L'exposé est mis aux voix et adopté à L'UNANIMITE.

31 voix POUR

2 ABSENTS (M. le Maire, P. CAMPENS)

Ainsi fait et délibéré les jour, mois et an que dessus,
Au registre sont les signatures.

Le Secrétaire de séance
Emilie ROY



Le Maire,
Hervé STASSINOS



CET ACTE PEUT ETRE CONTESTE

LES VOIES ET DELAIS DE RECOURS

- Le recours contentieux : devant le Tribunal Administratif de Toulon dans un délai de 2 mois.

Le Tribunal Administratif peut être saisi par l'application informatique « Télérecours citoyens » accessible par le site internet www.telerecours.fr).

- Le recours gracieux et hiérarchique : devant le Maire
Pour ce dernier recours, l'absence de réponse dans les 2 mois qui suivent la demande équivaut à un refus.

COMMUNE : LE PRADET (1)
(2) RELATIF AU BUDGET PRINCIPAL DE

Numéro SIRET : 21830098600013

POSTE COMPTABLE : sgct toulon

M. 57

Compte financier unique
Voté par nature

BUDGET : Budget principal (3)

ANNEE 2023

(1) Indiquer soit le nom de la collectivité, soit le libellé de l'établissement, soit le nom du syndicat mixte relevant de l'article L. 5721-2 du CGCT.

(2) Libellée du budget principal s'il s'agit d'un budget annexe

(3) Indiquer le budget concerné : budget principal ou libellé du budget annexe.

Sommaire

I - Informations générales et synthétiques

A - Informations statistiques, fiscales et financières	4
B1 - Présentation générale du compte financier - Vue d'ensemble	5
B2 - Détermination du résultat cumulé à la fin de l'exercice	6
B3.1 - Liste des organismes de regroupement	7
B3.2 - Liste des établissements publics créés	8
B3.3 - Liste des services individualisés dans un budget annexe	9
C1 - Détail des restes à réaliser - Dépenses	10
C2 - Détail des restes à réaliser - Recettes	11
D - Bilan synthétique	12
E - Compte de résultat synthétique	13
F - Taux des contributions et produits afférents	Sans Objet

II - Exécution budgétaire

A - Modalités de vote du budget	15
Vue d'ensemble	
A1.1 - Dépenses d'investissement	16
A1.2 - Recettes d'investissement	17
A2.1 - Dépenses de fonctionnement	18
A2.2 - Recettes de fonctionnement	19
Vue détaillée	
B1 - Dépenses d'investissement	20
B2 - Recettes d'investissement	23
C1 - Opérations d'équipement - Détail des chapitres et articles	27
D1 - Dépenses de fonctionnement	28
D2 - Recettes de fonctionnement	34

III - Etats financiers

A - Bilan	38
B - Compte de résultat	42
C - Annexe (uniquement pour les collectivités certifiables)	45

IV - Etats annexés

A - Présentation croisée et agrégée

A1 - Présentation croisée, section d'investissement - Vue d'ensemble	46
A2 - Présentation croisée, section de fonctionnement - Vue d'ensemble	48
A3 - Présentation agrégée du budget principal et des budgets annexes	50

B - Etats annexés patrimoniaux

B1.1 - Etat de la dette - Détail des crédits de trésorerie	Sans Objet
B1.2 - Etat de la dette - Répartition par nature de dette	52
B1.3 - Etat de la dette - Répartition par structure de taux	58
B1.4 - Etat de la dette - Typologie de la répartition de l'encours	60
B1.5 - Etat de la dette - Détail des opérations de couverture	Sans Objet
B1.6 - Etat de la dette - Remboursement anticipé d'emprunts avec refinancement	61
B1.7 - Etat de la dette - Emprunts renégociés au cours de l'année N	Sans Objet
B1.8 - Etat de la dette - Dette pour financer l'emprunt d'un autre organisme	Sans Objet
B1.9 - Etat de la dette - Autres dettes	Sans Objet
B2 - Méthodes utilisées pour les amortissements	62
B3.1 - Etat des provisions constituées	63
B4 - Etat des charges transférées	Sans Objet
B5 - Détail des chapitres d'opérations pour comptes de tiers	Sans Objet
B6 - Prêts	Sans Objet
B7.1 - Etat des emprunts garantis	65
B7.2 - Calcul du ratio d'endettement relatif aux emprunts garantis	68
B8.1.1 - Liste des concours attribués à des tiers en nature ou en subventions	69
B8.2 - Etat des contrats de crédit-bail	Sans Objet
B8.3 - Etat des contrats de partenariat public-privé	Sans Objet
B8.4 - Etat des autres engagements donnés	Sans Objet
B8.5 - Etat des engagements reçus	Sans Objet
B9 - Etat du personnel	71
B10 - Liste des organismes dans lesquels la collectivité a pris un engagement financier	74
B15.1 - Etat de ventilation des dépenses liées à la gestion de la crise sanitaire du COVID-19 - Fonctionnement	Sans Objet

B15.2 - Etat de ventilation des dépenses liées à la gestion de la crise sanitaire du COVID-19 - Investissement	Sans Objet
C - Etats annexés budgétaires	
C1.1 - Equilibre budgétaire - Dépenses	75
C1.2 - Equilibre budgétaire - Recettes	76
C2.1 - Situation des AP	Sans Objet
C2.2 - Situation des AE	Sans Objet
D - Autres éléments d'information	
D1 - Etat des recettes grevées d'affectation spéciale	Sans Objet
D2.1 - Liste des services assujettis à la TVA et non érigés en budget annexe	Sans Objet
D5 - Gestion des fonds européens	Sans Objet
D7 - Actions de formation des élus	Sans Objet
D8 - Etat relatif aux ressources et dépenses de la formation professionnelle des jeunes	Sans Objet
D10 - Identification des flux croisés	Sans Objet
D11.1 - Etats de la répartition de la TEOM - Investissement	Sans Objet
D11.2 - Etats de la répartition de la TEOM - Fonctionnement	Sans Objet
E - État des Contrôles du Compte Financier	78
V - Arrêté et signatures	
A - Arrêté et signatures	79

Préciser, pour chaque annexe, si l'état est joint ou sans objet.

Dans l'ensemble des tableaux, les cases grisées ne doivent pas être remplies.

Conformément à l'instruction budgétaire et comptable, il convient de mentionner que :

dans la présentation croisée, la rubrique fonctionnelle 01 – Opérations non ventilables comprend les impôts et taxes non affectés, les dotations et participations, la dette et les opérations financières, les opérations patrimoniales en investissement, les frais de fonctionnement des groupes d'élus en fonctionnement ;
les opérations d'ordre doivent figurer en italique.

I – INFORMATIONS GENERALES ET SYNTHÉTIQUES	I
INFORMATIONS STATISTIQUES, FISCALES ET FINANCIERES	A

Informations statistiques	
	Valeurs
Population totale	10656

Informations fiscales (N-2)	
	Collectivité
Indicateur de ressources fiscales ou potentiel fiscal par habitant (1)	1085,905

Ratios de niveau		Valeurs
1	Dépenses réelles de fonctionnement / population	1349
2	Recettes réelles de fonctionnement / population	1680
3	Dépenses d'équipement brut / population	465
4	Encours de dette / population (2)	499
5	DGF / population	102
Ratios de structure et d'analyse financière		Valeurs
6	Dépenses de personnel / dépenses réelles de fonctionnement (3)	56%
7	Dépenses réelles de fonctionnement et remboursement annuel de la dette en capital / recettes réelles de fonctionnement (3)	85%
8	Taux d'épargne brute (Epargne brute / recettes réelles de fonctionnement) (2) (3)	19,7%
9	Taux d'épargne nette ((Epargne brute – remboursement annuel de la dette en capital) / recettes réelles de fonctionnement)	14%
10	Ratio d'endettement (Encours de la dette / recettes réelles de fonctionnement) (2) (3)	30%
11	Capacité de désendettement (encours de dette / épargne brute) (2) (3)	1,5 ans

(1) A renseigner selon les dispositions législatives et réglementaires applicables à la collectivité. Informations comprises dans la fiche de répartition de la DGF de l'exercice N-1, établie sur la base des informations N-2 (transmise par les services préfectoraux).

(2) Les ratios s'appuyant sur l'encours de la dette se calculent à partir du montant de la dette au 1^{er} janvier N.

(3) Pour les syndicats mixtes, seules ces données sont à renseigner.

I – INFORMATIONS GENERALES ET SYNTHÉTIQUES	I
PRESENTATION GENERALE DU COMPTE FINANCIER – VUE D'ENSEMBLE	B1

Détermination du résultat cumulé à la fin de l'exercice N					
			Investissement	Fonctionnement	Total cumulé
Recettes	Prévision budgétaire totale	A	14 528 170,51	16 004 846,00	30 533 016,51
	Recettes réalisées (1)	B	5 679 395,62	17 989 001,60	23 668 397,22
	Restes à réaliser	C	3 627 052,04	0,00	3 627 052,04
Dépenses	Autorisation budgétaire totale	D	14 942 129,81	18 619 136,14	33 561 265,95
	Dépenses réalisées (1)	E	6 352 565,42	16 929 559,27	23 282 124,69
	Restes à réaliser	F	1 970 940,95	0,00	1 970 940,95
Différences entre les titres et les mandats	Solde des réalisations de l'exercice (+/-)	G = B – E	-673 169,80	1 059 442,33	386 272,53
Résultats antérieurs reportés	Résultats antérieurs reportés (+/-)	H	413 959,30	2 619 191,13	3 033 150,43
Solde (investissement) ou résultat de clôture (fonctionnement)	Excédent /déficit	G + H	-259 210,50	3 678 633,46	3 419 422,96
Différence entre les restes à réaliser	Restes à réaliser (+/-)	I = C - F	1 656 111,09	0,00	1 656 111,09
Résultat cumulé	Excédent /déficit	G + H + I	1 396 900,59	3 678 633,46	5 075 534,05

(1) Les recettes réalisées et les dépenses réalisées concernent les opérations réelles et les opérations d'ordre

I – INFORMATIONS GENERALES ET SYNTHÉTIQUES	I
DETERMINATION DU RESULTAT CUMULE A LA FIN DE L'EXERCICE	B2

Section de fonctionnement	Montant
A Solde des réalisations de l'exercice N précédé du signe + (excédent) ou – (déficit)	1 059 442,33
B Résultats antérieurs reportés Ligne 002 du compte financier N Précédé du signe + (excédent) ou – (déficit)	2 619 191,13
C Résultat de clôture de la section de fonctionnement (a) = A+B	3 678 633,46
Section d'investissement	
D Solde des réalisations de l'exercice N précédé du signe + (excédent) ou – (déficit)	-673 169,80
E Résultats antérieurs reportés Ligne 001 du compte financier N Précédé du signe + (excédent) ou – (déficit)	413 959,30
F Solde d'exécution de la section d'investissement N F = D+E, précédé de + ou -	-259 210,50
G Solde des restes à réaliser d'investissement N (b)	1 656 111,09
H Solde cumulé de la section d'investissement H (=F+G) NB : en cas de solde négatif, il s'agit d'un besoin de financement à couvrir obligatoirement par l'affectation du résultat de fonctionnement	1 396 900,59

(a) en cas de déficit reporté de la section de fonctionnement, il n'y a pas d'affectation

(b) le solde des restes à réaliser de la section de fonctionnement n'est pas pris en compte pour l'affectation du résultat de fonctionnement. Le solde est reporté au budget de reprise après le vote du compte financier.

I – INFORMATIONS GENERALES ET SYNTHÉTIQUES	I
LISTE DES ORGANISMES DE GROUPEMENT AUXQUELS ADHÈRE LA COLLECTIVITÉ	B3.1

Désignation des organismes	Date d'adhésion	Mode de participation (1)	Montant du financement
Syndicats mixtes (article L. 5721-2 du CGCT)			
EPCI			
SI des Communes du Littoral Varois	06/12/1971	Contributions	1 811,52
SI pour la préservation, l'aménagement et la gestion des anciennes mines dites du Cap Garonne	22/05/1981	Contributions	97 051,55
SI pour le maintien et la pratique des sports de glace	17/03/1986	Contributions	18 810,00
SI de restauration collective LA GARDE LE PRADET LA VALETTE (SIRC)	15/12/1995	Contributions	7 384,16
SI Varois d'aide aux achats divers (SIVAAD)	18/12/2023	Contributions	1 711,02
Autres organismes de regroupement			

(1) Indiquer si le financement est fait par TPZ, TPU, TPU + fiscalité additionnelle ou sans fiscalité propre.

I – INFORMATIONS GENERALES ET SYNTHÉTIQUES	I
LISTE DES ÉTABLISSEMENTS PUBLICS CRÉÉS	B3.2

Catégorie d'établissement (1)	Intitulé / objet de l'établissement	Date de création	Date de délibération	Nature de l'activité (SPIC/SPA)	TVA (oui / non)
CCAS Régie personnalisée	Centre Communal d'Action Sociale Régie du Port des Oursinières	01/01/2003	25/11/2002	SPA SPIC	non oui

(1) Il s'agit de recenser les établissements publics créés par la collectivité pour l'exploitation directe d'un service public relevant de sa compétence.

Pour rappel, la collectivité a l'obligation de constituer une régie si le service concerné est de nature industrielle et commerciale (cf. article L. 1412-1 du CGCT) ou la faculté de constituer une régie si le service concerné est de nature administrative et n'est pas de ceux qui, par leur nature ou par la loi, ne peuvent être assurés que par la collectivité elle-même (cf. article L. 1412-2 du CGCT).

Les régies ainsi créées peuvent, au choix de la collectivité, être dotées :

- soit de la personnalité morale et de l'autonomie financière ;
- soit de la seule autonomie financière.

Cependant, il convient de préciser que seules les régies dotées de la personnalité morale et de l'autonomie financière sont dénommées établissement public et doivent être recensées dans cet état.

I – INFORMATIONS GENERALES ET SYNTHÉTIQUES	I
LISTE DES SERVICES INDIVIDUALISÉS DANS UN BUDGET ANNEXE	B3.3

Catégorie de services (1)	Intitulé / objet du service	Date de création	Date de délibération	N° SIRET	Nature de l'activité (SPIC/SPA)	TVA (oui / non)
Régie à la seule autonomie financière	Régie des Transports Routiers	22/11/1991	22/11/1991	21830098600013	SPIC	oui

(1) Exemples de catégories : régie à seule autonomie financière, opérations d'aménagement, service social et médico-social.

I – INFORMATIONS GENERALES ET SYNTHÉTIQUES	I
EXECUTION DU BUDGET – RAR DEPENSES	C1

DETAIL DES RESTES A REALISER N EN DEPENSES (1)

Chap. / art. (2)	Libellé	Dépenses engagées non mandatées
SECTION D'INVESTISSEMENT – TOTAL		(I) 1 970 940,95
018	RSA	0,00
10	Dotations, fonds divers et réserves	0,00
13	Subventions d'investissement	0,00
16	Emprunts et dettes assimilées	0,00
18	Cpte de liaison : affectation (BA,régie)	0,00
20	Immobilisations incorporelles (sauf le 204)	92 618,64
204	Subventions d'équipement versées	0,00
21	Immobilisations corporelles	350 437,25
22	Immobilisations reçues en affectation	0,00
23	Immobilisations en cours	1 527 885,06
26	Participations et créances rattachées	0,00
27	Autres immobilisations financières	0,00
45	Chapitres d'opérations pour compte de tiers	0,00
SECTION DE FONCTIONNEMENT – TOTAL		(II) 0,00
011	Charges à caractère général	0,00
012	Charges de personnel et frais assimilés	0,00
014	Atténuations de produits	0,00
016	APA	0,00
017	RSA / Régularisations de RMI	0,00
65	Autres charges de gestion courante	0,00
6586	Frais fonctionnement des groupes d'élus	0,00
66	Charges financières	0,00
67	Charges spécifiques	0,00

(1) Il s'agit des restes à réaliser établis conformément à la comptabilité d'engagement annuelle. Ces restes à réaliser seront repris au BP ou au BS N+1.

(2) Suivant le niveau de vote retenu par l'assemblée délibérante.

I – INFORMATIONS GENERALES ET SYNTHÉTIQUES	I
EXECUTION DU BUDGET – RAR RECETTES	C2

DETAIL DES RESTES A REALISER N EN RECETTES (1)

Chap. / art. (2)	Libellé	Titres restant à émettre
SECTION D'INVESTISSEMENT – TOTAL		(III) 3 627 052,04
018	RSA	0,00
024	Produits des cessions d'immobilisations	0,00
10	Dotations, fonds divers et réserves	0,00
13	Subventions d'investissement (reçues)	3 627 052,04
16	Emprunts et dettes assimilées	0,00
18	Cpte de liaison : affectation (BA,régie)	0,00
20	Immobilisations incorporelles (sauf 204)	0,00
204	Subventions d'équipement versées	0,00
21	Immobilisations corporelles	0,00
22	Immobilisations reçues en affectation	0,00
23	Immobilisations en cours	0,00
26	Participations et créances rattachées	0,00
27	Autres immobilisations financières	0,00
45	Chapitres d'opérations pour compte de tiers	0,00
SECTION DE FONCTIONNEMENT – TOTAL		(IV) 0,00
70	Prod. services, domaine, ventes diverses	0,00
73	Impôts et taxes	0,00
731	Fiscalité locale	0,00
74	Dotations et participations	0,00
75	Autres produits de gestion courante	0,00
013	Atténuations de charges	0,00
016	APA	0,00
017	RSA / Régularisations de RMI	0,00
76	Produits financiers	0,00
77	Produits spécifiques	0,00

(1) Il s'agit des restes à réaliser établis conformément à la comptabilité d'engagement annuelle. Ces restes à réaliser seront repris au BP ou au BS N+1.

(2) Suivant le niveau de vote retenu par l'assemblée délibérante.

I – INFORMATIONS GÉNÉRALES ET SYNTHÉTIQUES	I
Bilan synthétique (en milliers d'euros)	D

ACTIF NET (1)	Total	FONDS PROPRES ET PASSIF	Total
ACTIF IMMOBILISÉ		FONDS PROPRES	
Immobilisations incorporelles (nettes)		Apports et subventions d'investissement	41 538,72
Subventions d'investissement versées	3 246,72	Neutralisations et régularisations	2 820,13
Autres immobilisations incorporelles	1 352,46	Réserves	39 674,78
Immobilisations corporelles (nettes)		Report à nouveau	2 619,19
Terrains	15 780,27	Résultat de l'exercice	1 059,44
Constructions	34 797,61	Droits du concédant, de l'affermant, de l'affectant et du remettant	3 915,87
Réseaux et installations de voirie	23 818,18	TOTAL FONDS PROPRES (I)	91 628,14
Réseaux divers	1 571,71	PASSIF	
Installations techniques, agencements et matériel	605,02	TOTAL PROVISIONS POUR RISQUES ET CHARGES (1)	300,00
Immobilisations mises en concessions ou affermées		DETTES FINANCIÈRES	
Autres	1 269,40	Emprunts obligataires	
Immobilisations corporelles en cours	3 723,83	Emprunts souscrits auprès des établissements de crédit	6 180,87
Droits de retour relatifs aux biens mis à disposition ou affectés	8 150,47	Dettes financières et autres emprunts	181,91
Immobilisations financières (nettes)	225,45	TOTAL DETTES FINANCIÈRES (2)	6 362,78
TOTAL ACTIF IMMOBILISÉ (I)	94 541,12	DETTES NON FINANCIÈRES	
ACTIF CIRCULANT		Dettes fournisseurs et comptes rattachés	522,36
Stocks		Autres dettes non financières	859,53
Créances	1 824,42	Produits constatés d'avance	
Charges constatées d'avance		TOTAL DETTES NON FINANCIÈRES (3)	1 381,88
Trésorerie	3 334,11	TOTAL TRÉSORERIE (4)	
TOTAL ACTIF CIRCULANT (II)	5 158,53	TOTAL PASSIF (II) = (1+2+3+4)	8 044,66
Comptes de régularisation (III)		Comptes de régularisation (III)	26,85
Écarts de conversion actif (IV)		Écarts de conversion passif (IV)	
TOTAL GÉNÉRAL (I + II + III + IV)	99 699,65	TOTAL GÉNÉRAL (I + II + III + IV)	99 699,65

[1] Déduction faite des amortissements et des dépréciations

I – INFORMATIONS GÉNÉRALES ET SYNTHÉTIQUES	I
Compte de résultat synthétique (en milliers d'euros)	E

POSTES	Exercice N	Exercice N-1
PRODUITS DE FONCTIONNEMENT		
PRODUITS SANS CONTREPARTIE DIRECTE (ou subventions et produits assimilés)		
Dotations de l'état	1 101,23	
Participations	837,45	
Compensations, autres attributions et autres participations	37,78	
Dons et legs		
Impôts et taxes	12 010,70	
PRODUITS AVEC CONTREPARTIE DIRECTE		
Ventes de biens ou prestations de services	1 407,09	
Produits des cessions d'actifs	1 100,00	
Autres produits de gestion	209,64	
Production stockée et immobilisée	71,58	
AUTRES PRODUITS		
Reprises sur amortissement, dépréciations, provisions et transferts de charges	1,25	
Reprises du financement rattaché à un actif	18,28	
Neutralisation des amortissements, dépréciations et provisions		
Neutralisation des moins-values de cession		
TOTAL PRODUITS DE FONCTIONNEMENT(I)	16 794,99	
CHARGES DE FONCTIONNEMENT		
Achats et charges externes	3 240,58	
Charges de personnel	7 657,17	
Indemnités des élus (et membres du CESR)	186,22	
Autres charges de fonctionnement (dont pertes sur créances irrécouvrables)	77,30	
Impôts et taxes	266,03	
Dotations aux amortissements, dépréciations, provisions	1 912,16	
Valeurs nettes comptables des éléments d'actifs cédés	659,41	
Neutralisation des dépréciations et provisions		
Neutralisation des plus-values de cession	440,59	
TOTAL CHARGES DE FONCTIONNEMENT (II)	14 439,45	

I – INFORMATIONS GÉNÉRALES ET SYNTHÉTIQUES	I
Compte de résultat synthétique (en milliers d'euros)	E

POSTES	Exercice N	Exercice N-1
CHARGES D'INTERVENTION		
Dispositifs d'intervention pour compte propre	808,31	
Autres charges	76,92	
TOTAL CHARGES D'INTERVENTION (III)	885,23	
PRODUITS (ou CHARGES) NETS DE L'ACTIVITE (IV = I - II - III)	1 470,31	
TOTAL PRODUITS FINANCIERS (V)	0,01	
TOTAL CHARGES FINANCIERES (VI)	410,87	
PRODUITS (ou CHARGES) FINANCIERS NETS (VII = V - VI)	-410,87	
RESULTAT DE L'EXERCICE (VIII = IV + VII)	1 059,44	

II – EXECUTION BUDGETAIRE	II
MODALITES DE VOTE DU BUDGET	A

I – L'assemblée délibérante a voté le budget :

- au niveau du chapitre (1) pour la section d'investissement ;
- au niveau du chapitre (1) pour la section de fonctionnement ;
- sans (2) vote formel sur les chapitres « opérations d'équipement » ;
- sans (2) vote formel sur chacun des chapitres.

La liste des articles spécialisés sur lesquels l'ordonnateur ne peut procéder à des virements d'article à article est la suivante :

II – En l'absence de mention au paragraphe I ci-dessus, le budget est réputé voté par chapitre, sans vote formel sur chacun des chapitres, en fonctionnement, et en investissement sans vote formel pour les chapitres « opération d'équipement ».

III – L'assemblée délibérante a autorisé le président à opérer des virements de crédits de paiement de chapitre à chapitre dans les limites suivantes (3) : 7.5%.

IV – En l'absence de mention au paragraphe III ci-dessus, le président est réputé ne pas avoir reçu l'autorisation de l'assemblée délibérante de pratiquer des virements de crédits de paiement de chapitre à chapitre.

V – Les provisions sont semi-budgétaires (4).

(1) A compléter par « du chapitre » ou « de l'article ».

(2) Indiquer « avec » ou « sans » vote formel.

(3) Au maximum dans la limite de 7.5 % des dépenses réelles de la section, à l'exclusion des crédits relatifs aux dépenses de personnel.

(4) A compléter par un seul des deux choix suivants, selon les dispositions législatives et réglementaires applicables à la collectivité :

- semi budgétaire ;
- budgétaire par délibération N°... du ...

II – EXECUTION BUDGETAIRE	II
DEPENSES D'INVESTISSEMENT – VUE D'ENSEMBLE	A1.1

Chapitre	Intitulé	Prévisions (a) (BP + DM + RAR N-1)	Réalisations (mandats émis) (b)	Taux de réalisation (b/a)	Restes à réaliser au 31/12 (1)
018	RSA	0,00	0,00	0,00	0,00
20	Immobilisations incorporelles (sauf 204)	444 984,69	166 477,53	37,41	92 618,64
204	Subventions d'équipement versées	1 900 000,00	1 070 480,57	56,34	0,00
21	Immobilisations corporelles	4 822 209,18	1 643 000,26	34,07	350 437,25
22	Immobilisations reçues en affectation	0,00	0,00	0,00	0,00
23	Immobilisations en cours	3 672 361,94	2 074 476,41	56,49	1 527 885,06
	Total des opérations d'équipement (2)	0,00	0,00	0,00	0,00
Total des dépenses d'équipement		10 839 555,81	4 954 434,77	45,71	1 970 940,95
10	Dotations, fonds divers et réserves	0,00	0,00	0,00	0,00
13	Subventions d'investissement	0,00	0,00	0,00	0,00
16	Emprunts et dettes assimilées (sauf 1688 non budgétaire)	3 558 574,00	1 017 022,64	28,58	0,00
18	Cpte de liaison : affectation (BA,régie)	0,00	0,00	0,00	0,00
26	Participations et créances rattachées	0,00	0,00	0,00	0,00
27	Autres immobilisations financières	0,00	0,00	0,00	0,00
Total des dépenses financières		3 558 574,00	1 017 022,64	28,58	0,00
45	Chapitres d'opérations pour compte de tiers (3)	0,00	0,00	0,00	0,00
Total des dépenses réelles d'investissement		14 398 129,81	5 971 457,41	41,47	1 970 940,95
040	Opérations ordre transf. entre sections (4)	99 000,00	89 859,41	90,77	0,00
041	Opérations patrimoniales (5)	445 000,00	291 248,60	65,45	0,00
Total des dépenses d'ordre en investissement		544 000,00	381 108,01	70,06	0,00
Total des dépenses d'investissement de l'exercice		14 942 129,81	6 352 565,42	42,51	1 970 940,95
001 Solde d'exécution négatif reporté		0,00			
Total des dépenses de la section d'investissement		14 942 129,81	6 352 565,42		1 970 940,95

(1) Dépenses engagées non mandatées.

(2) Voir l'état II-C1.1 pour le détail des opérations d'équipement.

(3) Voir l'état IV-B5 pour le détail des opérations pour compte de tiers.

(4) DI 040 = RF 042

(5) DI 041 = RI 041

II – EXECUTION BUDGETAIRE	II
RECETTES D'INVESTISSEMENT – VUE D'ENSEMBLE	A1.2

Chapitre	Intitulé	Prévisions (a) (BP + DM + RAR N-1)	Réalizations (titres émis) (b)	Taux de réalisation (b/a)	Restes à réaliser au 31/12 (1)
018	RSA	0,00	0,00	0,00	0,00
13	Subventions d'investissement	3 100 447,54	686 860,95	22,15	3 627 052,04
16	Emprunts et dettes assimilées	4 736 121,84	260 138,12	5,49	0,00
20	Immobilisations incorporelles (sauf 204)	0,00	0,00	0,00	0,00
204	Subventions d'équipement versées	0,00	0,00	0,00	0,00
21	Immobilisations corporelles	0,00	0,00	0,00	0,00
22	Immobilisations reçues en affectation	0,00	0,00	0,00	0,00
23	Immobilisations en cours	0,00	8 399,40	0,00	0,00
10	Dotations, fonds divers et réserves	1 750 000,00	1 875 058,16	107,15	0,00
18	Cpte de liaison : affectation (BA,régie)	0,00	0,00	0,00	0,00
26	Participations et créances rattachées	0,00	0,00	0,00	0,00
27	Autres immobilisations financières	0,00	0,00	0,00	0,00
024	Produits des cessions d'immobilisations	1 303 000,00			
45	Chapitres d'opérations pour compte de tiers (2)	0,00	0,00	0,00	0,00
Total des recettes réelles d'investissement		10 889 569,38	2 830 456,63	25,99	3 627 052,04
021	Virement de la section de fonctionnement (3)	1 493 601,13			
040	Opérations ordre transf. entre sections (4) (5) (6)	1 700 000,00	2 557 690,39	150,45	0,00
041	Opérations patrimoniales (7)	445 000,00	291 248,60	65,45	0,00
Total des recettes d'ordre en investissement		3 638 601,13	2 848 938,99	78,30	0,00
Total des recettes d'investissement de l'exercice		14 528 170,51	5 679 395,62	39,09	3 627 052,04
001 Solde d'exécution positif reporté		413 959,30			
Total des recettes de la section d'investissement		14 942 129,81	5 679 395,62		3 627 052,04

(1) Recettes justifiées non titrées.

(2) Voir l'état IV-B5 pour le détail des opérations pour compte de tiers.

(3) Pour mémoire, crédits ouverts au budget mais ne faisant pas l'objet d'émission de titres (opérations sans réalisation).

(4) DI 040 = RF 042

(5) Les comptes 15, 29, 39, 49 et 59 peuvent figurer dans le détail du chapitre si la collectivité a opté pour le régime des provisions budgétaires, conformément aux dispositions législatives et réglementaires applicables.

(6) Aucune prévision budgétaire ne doit figurer à l'article 192 (cf. chapitre 024 « produit des cessions d'immobilisations »).

(7) DI 041 = RI 041

II – EXECUTION BUDGETAIRE							II
DEPENSES DE FONCTIONNEMENT – VUE D'ENSEMBLE							A2.1
Chapitre	Intitulé	Prévisions (a) (BP + DM + RAR N-1)	Réalisations Mandats émis	Rattachements (c)	Total réalisations (d = b+c)	Taux de réalisation (d/a)	Restes à réaliser au 31/12 (1)
011	Charges à caractère général (3)	3 473 236,00	3 043 522,69	174 064,87	3 217 587,56	92,64	0,00
012	Charges de personnel et frais assimilés (3)	8 100 000,00	8 034 699,97	0,00	8 034 699,97	99,19	0,00
014	Atténuations de produits	1 460 000,00	1 105 482,89	0,00	1 105 482,89	75,72	0,00
016	APA	0,00	0,00	0,00	0,00	0,00	0,00
017	RSA / Régularisations de RMI	0,00	0,00	0,00	0,00	0,00	0,00
65	Autres charges de gestion courante (sauf 6586)	1 308 200,00	1 148 297,73	0,00	1 148 297,73	87,78	0,00
6586	Frais fonctionnement des groupes d'élus	0,00	0,00	0,00	0,00	0,00	0,00
Total des dépenses de gestion des services		14 341 436,00	13 332 003,28	174 064,87	13 506 068,15	94,18	0,00
66	Charges financières	615 099,01	380 502,50	30 372,01	410 874,51	66,80	0,00
67	Charges spécifiques	14 000,00	455,00	0,00	455,00	3,25	0,00
68	Dotations aux provisions, dépréciations (semi-budgétaires)	455 000,00	454 471,22	0,00	454 471,22	99,88	0,00
Total des dépenses réelles et mixtes		15 425 535,01	14 167 432,00	204 436,88	14 371 868,88	93,17	0,00
023	Virement à la section d'investissement	1 493 601,13					
042	Opérations ordre transf. entre sections (2)	1 700 000,00	2 557 690,39	0,00	2 557 690,39	150,45	0,00
043	Opérations ordre intérieur de la section	0,00	0,00	0,00	0,00	0,00	0,00
Total des dépenses d'ordre de fonctionnement (3)		3 193 601,13	2 557 690,39	0,00	2 557 690,39	80,09	0,00
Total des dépenses de fonctionnement de l'exercice		18 619 136,14	16 725 122,39	204 436,88	16 929 559,27	90,93	0,00
002 Déficit de fonctionnement reporté de N-1		0,00					
Total des dépenses de la section de fonctionnement		18 619 136,14	16 725 122,39	204 436,88	16 929 559,27		0,00

(1) Dépenses engagées non mandatées.

(2) Les comptes 68 peuvent figurer dans le détail du chapitre si la collectivité a opté pour le régime des provisions budgétaires, conformément aux dispositions législatives et réglementaires applicables.

(3) DF 042 = RI 040 ; DF 043 = RF 043

II – EXECUTION BUDGETAIRE	II
RECETTES DE FONCTIONNEMENT – VUE D'ENSEMBLE	A2.2

Chapitre	Intitulé	Prévisions (a) (BP + DM + RAR N-1)	Réalizations Titres émis (b)	Rattachements (c)	Total réalisations (d = b+c)	Taux de réalisation (d/a)	Restes à réaliser au 31/12 (1)
013	Atténuations de charges	21 000,00	88 518,47	0,00	88 518,47	421,52	0,00
016	APA	0,00	0,00	0,00	0,00	0,00	0,00
017	RSA / Régularisations de RMI	0,00	0,00	0,00	0,00	0,00	0,00
70	Prod. services, domaine, ventes diverses	1 151 500,00	1 407 087,77	0,00	1 407 087,77	122,20	0,00
73	Impôts et taxes (sauf 731)	226 176,00	224 790,00	0,00	224 790,00	99,39	0,00
731	Fiscalité locale	12 557 000,00	12 891 393,35	0,00	12 891 393,35	102,66	0,00
74	Dotations et participations	1 781 070,00	1 976 461,37	0,00	1 976 461,37	110,97	0,00
75	Autres produits de gestion courante	169 100,00	208 942,27	0,00	208 942,27	123,56	0,00
Total des recettes de gestion des services		15 905 846,00	16 797 193,23	0,00	16 797 193,23	105,60	0,00
76	Produits financiers	0,00	5,50	0,00	5,50	0,00	0,00
77	Produits spécifiques	0,00	1 100 698,40	0,00	1 100 698,40	0,00	0,00
78	Reprises amort., dépréciations, prov. (semi-budgétaires)	0,00	1 245,06	0,00	1 245,06	0,00	0,00
Total des recettes réelles et mixtes		15 905 846,00	17 899 142,19	0,00	17 899 142,19	112,53	0,00
042	Opérations ordre transf. entre sections (2)	99 000,00	89 859,41	0,00	89 859,41	90,77	0,00
043	Opérations ordre intérieur de la section	0,00	0,00	0,00	0,00	0,00	0,00
Total des recettes d'ordre (3)		99 000,00	89 859,41	0,00	89 859,41	90,77	0,00
Total des recettes de fonctionnement de l'exercice		16 004 846,00	17 989 001,60	0,00	17 989 001,60	112,40	0,00
002 Excédent de fonctionnement reporté de N-1		2 619 191,13					
Total des recettes de la section de fonctionnement		18 624 037,13	17 989 001,60	0,00	17 989 001,60		0,00

(1) Recettes justifiées non titrées.

(2) Les comptes 78 peuvent figurer dans le détail du chapitre si la collectivité a opté pour le régime des provisions budgétaires, conformément aux dispositions législatives et réglementaires applicables.

(3) RF 042 = DI 040

II - EXÉCUTION BUDGÉTAIRE	II
Dépenses d'investissement - Vue détaillée	B1

Chapitre / Article	Intitulé	Prévisions (a)	Émissions (b)	Annulations (c)	Réalisations nettes (d=b-c)	Solde prévisions / réalisations (a-d)
total chapitre 018	RSA					
2031	Frais d'études		127 248,97	40,80	127 208,17	
2051	Concessions et droits similaires		39 269,36		39 269,36	
total chapitre 20	Immobilisations incorporelles (sauf 204)	444 984,69	166 518,33	40,80	166 477,53	278 507,16
20421	Biens mobiliers, matériel et études		5 000,00		5 000,00	
20422	Bâtiments et installations		630 327,57		630 327,57	
2046	Attributions de compensation d'investissement		435 153,00		435 153,00	
total chapitre 204	Subventions d'équipement versées	1 900 000,00	1 070 480,57		1 070 480,57	829 519,43
2115	Terrains bâtis		310 114,40		310 114,40	
2121	Plantations d'arbres et d'arbustes		6 180,00		6 180,00	
2128	Autres agencements et aménagements		7 593,18		7 593,18	
21312	Bâtiments scolaires		89 248,59		89 248,59	
21351	Bâtiments publics		811 313,20		811 313,20	
21352	Bâtiments privés		55 473,96		55 473,96	
2138	Autres constructions		451,20		451,20	
21534	Réseaux d'électrification		7 251,54		7 251,54	
21538	Autres réseaux		4 642,76		4 642,76	
2158	Autres installations, matériel et outillage techniques		46 112,41		46 112,41	
21828	Autres matériels de transport		112 613,08	5 000,00	107 613,08	
21831	Matériel informatique scolaire		80,74		80,74	
21838	Autre matériel informatique		29 697,08		29 697,08	
21841	Matériel de bureau et mobilier scolaires		724,68		724,68	
21848	Autres matériels de bureau et mobiliers		15 981,36		15 981,36	
2188	Autres		150 522,08		150 522,08	
total chapitre 21	Immobilisations corporelles	4 822 209,18	1 648 000,26	5 000,00	1 643 000,26	3 179 208,92

II - EXÉCUTION BUDGÉTAIRE						II
Dépenses d'investissement - Vue détaillée						B1

Chapitre / Article	Intitulé	Prévisions (a)	Émissions (b)	Annulations (c)	Réalisations nettes (d=b-c)	Solde prévisions / réalisations (a-d)
total chapitre 22	Immobilisations reçues en affectation					
238	Avances versées sur commandes d'immobilisations corporelles		2 074 476,41		2 074 476,41	
total chapitre 23	Immobilisations en cours (sauf 2324)	3 672 361,94	2 074 476,41		2 074 476,41	1 597 885,53
Total des dépenses d'équipement		10 839 555,81	4 959 475,57	5 040,80	4 954 434,77	5 885 121,04
total chapitre 10	Dotations, fonds divers et réserves					
total chapitre 13	Subventions d'investissement					
1641	Emprunts en euros		1 014 647,74		1 014 647,74	
165	Dépôts et cautionnements reçus		2 374,90		2 374,90	
total chapitre 16	Emprunts et dettes assimilées (sauf 1688 non budgétaire)	3 558 574,00	1 017 022,64		1 017 022,64	2 541 551,36
total chapitre 18	Compte de liaison : affectation (budgets annexes - régies non personnalisées)					
total chapitre 26	Participations et créances rattachées à des participations					
total chapitre 27	Autres immobilisations financières					
Total des dépenses financières		3 558 574,00	1 017 022,64		1 017 022,64	2 541 551,36
total	Chapitres d'opérations pour compte de tiers					
Total des dépenses réelles d'investissement		14 398 129,81	5 976 498,21	5 040,80	5 971 457,41	8 426 672,40
13911	État et établissements nationaux		5 058,33		5 058,33	
13912	Régions		3 404,19		3 404,19	
13913	Départements		2 123,58		2 123,58	
139151	GFP de rattachement		7 697,48		7 697,48	
21351	Bâtiments publics		58 886,27		58 886,27	
2138	Autres constructions		12 689,56		12 689,56	

II - EXÉCUTION BUDGÉTAIRE	II
Dépenses d'investissement - Vue détaillée	B1

Chapitre / Article	Intitulé	Prévisions (a)	Émissions (b)	Annulations (c)	Réalisations nettes (d=b-c)	Solde prévisions / réalisations (a-d)
<i>total chapitre 040</i>	<i>Opérations d'ordre de transferts entre sections</i>	99 000,00	89 859,41		89 859,41	9 140,59
2128	Autres agencements et aménagements		18 506,33		18 506,33	
21316	Équipements du cimetière		3 936,00		3 936,00	
21318	Autres bâtiments publics		1 320,00		1 320,00	
21351	Bâtiments publics		47 525,67		47 525,67	
21352	Bâtiments privés		216 600,60		216 600,60	
2152	Installations de voirie		3 360,00		3 360,00	
<i>total chapitre 041</i>	<i>Opérations patrimoniales</i>	445 000,00	291 248,60		291 248,60	153 751,40
Total des dépenses d'ordre en investissement		544 000,00	381 108,01		381 108,01	162 891,99
Total des dépenses d'investissement de l'exercice		14 942 129,81	6 357 606,22	5 040,80	6 352 565,42	8 589 564,39
001 Solde d'exécution de la section d'investissement reporté						
Total des dépenses de la section d'investissement		14 942 129,81	6 357 606,22	5 040,80	6 352 565,42	8 589 564,39

II - EXÉCUTION BUDGÉTAIRE	II
Recettes d'investissement - Vue détaillée	B2

Chapitre / Article	Intitulé	Prévisions (a)	Émissions (b)	Annulations (c)	Réalisations nettes (d=b-c)	Solde prévisions / réalisations (a-d)
total chapitre 018	RSA					
1311	État et établissements nationaux		21 148,46	10 302,00	10 846,46	
1312	Régions		10 838,00		10 838,00	
1321	État et établissements nationaux		237 434,56		237 434,56	
1322	Régions		115 500,00		115 500,00	
1323	Départements		223 990,70		223 990,70	
13251	GFP de rattachement		50 480,20		50 480,20	
1326	Autres établissements publics locaux		32 774,38		32 774,38	
1328	Autres		4 996,65		4 996,65	
total chapitre 13	Subventions d'investissement	3 100 447,54	697 162,95	10 302,00	686 860,95	2 413 586,59
165	Dépôts et cautionnements reçus		2 565,00		2 565,00	
166	Refinancement de dette		257 573,12		257 573,12	
total chapitre 16	Emprunts et dettes assimilées	4 736 121,84	260 138,12		260 138,12	4 475 983,72
total chapitre 20	Immobilisations incorporelles (sauf 204)					
total chapitre 204	Subventions d'équipement versées					
total chapitre 21	Immobilisations corporelles					
total chapitre 22	Immobilisations reçues en affectation					
238	Avances versées sur commandes d'immobilisations corporelles		8 399,40		8 399,40	
total chapitre 23	Immobilisations en cours (sauf 2324)		8 399,40		8 399,40	-8 399,40
10222	F.C.T.V.A.		153 722,21		153 722,21	
10226	Taxe d'aménagement		220 472,95		220 472,95	
10228	Autres fonds d'investissement		863,00		863,00	
1068	Excédents de fonctionnement capitalisés		1 500 000,00		1 500 000,00	
total chapitre 10	Dotations, fonds divers et réserves	1 750 000,00	1 875 058,16		1 875 058,16	-125 058,16

II - EXÉCUTION BUDGÉTAIRE	II
Recettes d'investissement - Vue détaillée	B2

Chapitre / Article	Intitulé	Prévisions (a)	Émissions (b)	Annulations (c)	Réalisations nettes (d=b-c)	Solde prévisions / réalisations (a-d)
total chapitre 18	Compte de liaison : affectation (budgets annexes - régies non personnalisées)					
total chapitre 26	Participations et créances rattachées à des participations					
total chapitre 27	Autres immobilisations financières					
total chapitre 024	Produits des cessions d'immobilisations	203 000,00				
total	Chapitres d'opérations pour compte de tiers					
Total des recettes réelles d'investissement		9 789 569,38	2 840 758,63	10 302,00	2 830 456,63	6 959 112,75
total chapitre 021	Virement de la section de fonctionnement	1 493 601,13				
192	Plus ou moins-values sur cessions d'immobilisations		440 588,13		440 588,13	
2115	Terrains bâtis		659 411,87		659 411,87	
2802	Frais d'études, d'élaboration, de modifications et de révisions des documents d'urbanisme		34,56		34,56	
28041582	Bâtiments et installations		36 341,67		36 341,67	
280421	Biens mobiliers, matériel et études		875,92		875,92	
280422	Bâtiments et installations		152 235,36		152 235,36	
2804412	Bâtiments et installations		5 684,06		5 684,06	
28046	Attributions de compensation d'investissement		435 153,00		435 153,00	
2805	Concessions et droits similaires, brevets, licences, droits et valeurs similaires		64 932,68		64 932,68	
28121	Plantations d'arbres et d'arbustes		7 671,68		7 671,68	
28128	Autres agencements et aménagements		136 035,23		136 035,23	
281311	Bâtiments administratifs		976,00		976,00	
281318	Autres bâtiments publics		195,00		195,00	
281351	Bâtiments publics		38 854,74		38 854,74	
281352	Bâtiments privés		6 423,39		6 423,39	

II - EXÉCUTION BUDGÉTAIRE	II
Recettes d'investissement - Vue détaillée	B2

Chapitre / Article	Intitulé	Prévisions (a)	Émissions (b)	Annulations (c)	Réalisations nettes (d=b-c)	Solde prévisions / réalisations (a-d)
28138	Autres constructions		38 211,08		38 211,08	
28151	Réseaux de voirie		91 648,00		91 648,00	
28152	Installations de voirie		55 099,29		55 099,29	
281534	Réseaux d'électrification		24 916,00		24 916,00	
281538	Autres réseaux		4 256,00		4 256,00	
281568	Autre matériel et outillage d'incendie et de défense civile		1 925,88		1 925,88	
2815738	Autre matériel et outillage de voirie		357,50		357,50	
28158	Autres installations, matériel et outillage techniques		67 784,19		67 784,19	
281828	Autres matériels de transport		67 815,85		67 815,85	
281831	Matériel informatique scolaire		7 955,92		7 955,92	
281838	Autre matériel informatique		34 934,98		34 934,98	
281841	Matériel de bureau et mobilier scolaires		1 496,18		1 496,18	
281848	Autres matériels de bureau et mobiliers		21 082,29		21 082,29	
28185	Matériel de téléphonie		2 598,74		2 598,74	
28188	Autres		152 195,20		152 195,20	
total chapitre 040	Opérations d'ordre de transferts entre sections	2 800 000,00	2 557 690,39		2 557 690,39	242 309,61
2031	Frais d'études		74 648,00		74 648,00	
238	Avances versées sur commandes d'immobilisations corporelles		216 600,60		216 600,60	
total chapitre 041	Opérations patrimoniales	445 000,00	291 248,60		291 248,60	153 751,40
Total des recettes d'ordre en investissement		4 738 601,13	2 848 938,99		2 848 938,99	1 889 662,14
Total des recettes d'investissement de l'exercice		14 528 170,51	5 689 697,62	10 302,00	5 679 395,62	8 848 774,89

II - EXÉCUTION BUDGÉTAIRE	II
Recettes d'investissement - Vue détaillée	B2

Chapitre / Article	Intitulé	Prévisions (a)	Émissions (b)	Annulations (c)	Réalizations nettes (d=b-c)	Solde prévisions / réalisations (a-d)
001	Solde d'exécution de la section d'investissement reporté	413 959,30				
	Total des recettes de la section d'investissement	14 942 129,81	5 689 697,62	10 302,00	5 679 395,62	9 262 734,19

II – EXECUTION BUDGETAIRE	II
OPERATIONS D'EQUIPEMENT – DETAIL DES CHAPITRES ET ARTICLES	C1

Cet état ne contient pas d'information.

II - EXÉCUTION BUDGÉTAIRE	II
Dépenses de fonctionnement - Vue détaillée	D1

Chapitre / Article	Intitulé	Prévisions (a)	Émissions (b)	Annulations (c)	Réalisations nettes (d=b-c)	Solde prévisions / réalisations (a-d)
6042	Achats de prestations de services (autres que terrains à aménager)		174 302,84	10 000,00	164 302,84	
60611	Eau et assainissement		58 854,12		58 854,12	
60612	Énergie - Électricité		302 731,70	222,77	302 508,93	
60622	Carburants		29 287,07		29 287,07	
60623	Alimentation		128 853,78	1 362,37	127 491,41	
60624	Produits de traitement		3 803,64		3 803,64	
60628	Autres fournitures non stockées		26 075,58		26 075,58	
60631	Fournitures d'entretien		33 525,06		33 525,06	
60632	Fournitures de petit équipement		123 666,91	470,90	123 196,01	
60633	Fournitures de voirie		1 152,50		1 152,50	
60636	Habillement et Vêtements de travail		38 644,19	33,55	38 610,64	
6064	Fournitures administratives		29 837,65		29 837,65	
6065	Livres, disques, cassettes ... (bibliothèques et médiathèques)		23 214,70	8,10	23 206,60	
6067	Fournitures scolaires		24 254,27	133,16	24 121,11	
6068	Autres matières et fournitures.		6 942,41		6 942,41	
611	Contrats de prestations de services		414 726,33	30 000,00	384 726,33	
6132	Locations immobilières		39 511,54		39 511,54	
61351	Matériel roulant		11 220,00		11 220,00	
61358	Autres		274 979,02		274 979,02	
61521	Terrains		77 848,62		77 848,62	
615221	Bâtiments publics		48 472,44		48 472,44	
615228	Autres bâtiments		1 165,00		1 165,00	
615232	Réseaux		152 036,89	71 779,20	80 257,69	
61524	Bois et forêts		30 999,83		30 999,83	

II - EXÉCUTION BUDGÉTAIRE	II
Dépenses de fonctionnement - Vue détaillée	D1

Chapitre / Article	Intitulé	Prévisions (a)	Émissions (b)	Annulations (c)	Réalisations nettes (d=b-c)	Solde prévisions / réalisations (a-d)
61551	Matériel roulant		22 159,70		22 159,70	
61558	Autres biens mobiliers		9 611,39		9 611,39	
6156	Maintenance		96 855,87		96 855,87	
6161	Multirisques		49 488,02		49 488,02	
617	Études et recherches		1 652,50		1 652,50	
6182	Documentation générale et technique		23 295,57		23 295,57	
6184	Versements à des organismes de formation		20 306,00		20 306,00	
6188	Autres frais divers		61 376,76		61 376,76	
6225	Indemnités au comptable et aux régisseurs		65,00		65,00	
62268	Autres honoraires, conseils...		68 577,46	913,00	67 664,46	
6227	Frais d'actes et de contentieux		32 718,20		32 718,20	
6228	Divers		9 420,00		9 420,00	
6231	Annonces et insertions		31 462,64		31 462,64	
6232	Fêtes et cérémonies		191 805,76	119,21	191 686,55	
6236	Catalogues et imprimés et publications		132 171,62		132 171,62	
6238	Divers		2 631,22		2 631,22	
6241	Transports de biens		648,00		648,00	
6251	Voyages, déplacements et missions		3 682,55		3 682,55	
6261	Frais d'affranchissement		19 495,82		19 495,82	
6262	Frais de télécommunications		46 509,59		46 509,59	
627	Services bancaires et assimilés.		891,06		891,06	
6281	Concours divers (cotisations...)		16 861,62		16 861,62	
6282	Frais de gardiennage		70 513,59		70 513,59	
6283	Frais de nettoyage des locaux		159 195,05		159 195,05	
62872	Aux budgets annexes et aux régies		102 964,09		102 964,09	

II - EXÉCUTION BUDGÉTAIRE						II
Dépenses de fonctionnement - Vue détaillée						D1

Chapitre / Article	Intitulé	Prévisions (a)	Émissions (b)	Annulations (c)	Réalisations nettes (d=b-c)	Solde prévisions / réalisations (a-d)
6288	Autres		27 108,46		27 108,46	
63512	Taxes foncières		73 285,58		73 285,58	
6355	Taxes et impôts sur les véhicules		896,41		896,41	
6358	Autres droits		874,20		874,20	
total chapitre 011	Charges à caractère général	3 473 236,00	3 332 629,82	115 042,26	3 217 587,56	255 648,44
6217	Personnel affecté par la commune membre du GFP		93 378,36		93 378,36	
6218	Autre personnel extérieur		4 667,06		4 667,06	
6331	Versement mobilité		75 522,00		75 522,00	
6332	Cotisations versées au F.N.A.L.		21 371,00		21 371,00	
6336	Cotisations au CNFPT et au centre de gestion de la fonction publique territoriale		94 076,33		94 076,33	
64111	Rémunération principale		3 449 460,39		3 449 460,39	
64112	Supplément familial de traitement et indemnité de résidence		124 760,88		124 760,88	
64113	NBI		26 689,93		26 689,93	
64118	Autres indemnités.		1 062 390,65	537,01	1 061 853,64	
64131	Rémunérations		706 561,76		706 561,76	
64132	Supplément familial de traitement et indemnité de résidence		27 953,88		27 953,88	
64138	Primes et autres indemnités		186 474,89		186 474,89	
6414	Personnel rémunéré à la vacation		25 707,91		25 707,91	
6415	Congés payés		8 932,81		8 932,81	
6451	Cotisations à l'U.R.S.S.A.F.		813 581,00		813 581,00	
6453	Cotisations aux caisses de retraite		1 095 777,71		1 095 777,71	
6454	Cotisations aux A.S.S.E.D.I.C		40 528,00		40 528,00	
6455	Cotisations pour assurance du personnel		56 852,97		56 852,97	
6456	Versement au F.N.C du supplément familial		14 053,00		14 053,00	

II - EXÉCUTION BUDGÉTAIRE						II
Dépenses de fonctionnement - Vue détaillée						D1

Chapitre / Article	Intitulé	Prévisions (a)	Émissions (b)	Annulations (c)	Réalisations nettes (d=b-c)	Solde prévisions / réalisations (a-d)
6458	Cotisations aux autres organismes sociaux.		13 184,85		13 184,85	
6475	Médecine du travail, pharmacie		18 195,31		18 195,31	
6478	Autres charges sociales diverses		75 116,29		75 116,29	
total chapitre 012	Charges de personnel et frais assimilés	8 100 000,00	8 035 236,98	537,01	8 034 699,97	65 300,03
739116	Prélèvements au titre de l'article 55 de la loi SRU		251 697,89		251 697,89	
739211	Attribution de compensation		853 785,00		853 785,00	
total chapitre 014	Atténuations de produits	1 460 000,00	1 105 482,89		1 105 482,89	354 517,11
total chapitre 016	APA					
total chapitre 017	RSA/Régularisations de RMI					
65311	Indemnités de fonction		159 275,01		159 275,01	
65313	Cotisations de retraite		14 952,30		14 952,30	
65314	Cotisations de sécurité sociale - part patronale		11 670,00		11 670,00	
653172	Cotisations au fonds de financement de l'allocation de fin de mandat		318,60		318,60	
6541	Créances admises en non-valeur		1 245,06		1 245,06	
65561	Contributions au fonds de compensation des charges territoriales (établissement public de territoire)		126 768,25		126 768,25	
6558	Autres contributions obligatoires		76 923,80		76 923,80	
657362	CCAS		405 000,00		405 000,00	
65748	Autres personnes de droit privé		276 540,55		276 540,55	
65811	Droits d'utilisation - informatique en nuage		71 540,90	1 121,90	70 419,00	
65888	Autres		5 185,16		5 185,16	
total chapitre 65	Autres charges de gestion courante (sauf 6586)	1 308 200,00	1 149 419,63	1 121,90	1 148 297,73	159 902,27
total chapitre 6586	Frais de fonctionnement des groupes d'élus (1)					
Total des dépenses de gestion des services		14 341 436,00	13 622 769,32	116 701,17	13 506 068,15	835 367,85

II - EXÉCUTION BUDGÉTAIRE						II
Dépenses de fonctionnement - Vue détaillée						D1

Chapitre / Article	Intitulé	Prévisions (a)	Émissions (b)	Annulations (c)	Réalisations nettes (d=b-c)	Solde prévisions / réalisations (a-d)
66111	Intérêts réglés à l'échéance		167 213,65		167 213,65	
66112	Intérêts - rattachement des ICNE		30 372,01	51 205,27	-20 833,26	
6681	Indemnités pour remboursement anticipé d'emprunt à risques		264 494,12		264 494,12	
total chapitre 66	Charges financières	620 000,00	462 079,78	51 205,27	410 874,51	209 125,49
673	Titres annulés (sur exercices antérieurs)		455,00		455,00	
total chapitre 67	Charges spécifiques	14 000,00	455,00		455,00	13 545,00
6815	Dotations aux provisions pour risques et charges de fonctionnement		300 000,00		300 000,00	
6817	Dotations aux dépréciations des actifs circulants		154 471,22		154 471,22	
total chapitre 68	Dotations aux provisions	455 000,00	454 471,22		454 471,22	528,78
Total des dépenses réelles et mixtes		15 430 436,00	14 539 775,32	167 906,44	14 371 868,88	1 058 567,12
total chapitre 023	Virement à la section d'investissement	1 493 601,13				
675	Valeurs comptables des immobilisations cédées		659 411,87		659 411,87	
6761	Différences sur réalisations (positives) transférées en investissement		440 588,13		440 588,13	
6811	Dotations aux amortissements des immobilisations incorporelles et corporelles		1 457 690,39		1 457 690,39	
total chapitre 042	Opérations d'ordre de transfert entre sections	2 800 000,00	2 557 690,39		2 557 690,39	242 309,61
total chapitre 043	Opérations d'ordre à l'intérieur de la section de fonctionnement					
Total des dépenses d'ordre de fonctionnement		4 293 601,13	2 557 690,39		2 557 690,39	1 735 910,74
Total des dépenses de fonctionnement de l'exercice		19 724 037,13	17 097 465,71	167 906,44	16 929 559,27	2 794 477,86
002 Résultat de fonctionnement reporté						
Total des dépenses de la section de fonctionnement		19 724 037,13	17 097 465,71	167 906,44	16 929 559,27	2 794 477,86

II - EXÉCUTION BUDGÉTAIRE	II
Dépenses de fonctionnement - Vue détaillée	D1

(1) Collectivités de plus de 100 000 habitants

II - EXÉCUTION BUDGÉTAIRE	II
Recettes de fonctionnement - Vue détaillée	D2

Chapitre / Article	Intitulé	Prévisions (a)	Émissions (b)	Annulations (c)	Réalisations nettes (d=b-c)	Solde prévisions / réalisations (a-d)
6419	Remboursements sur rémunérations du personnel		68 229,04		68 229,04	
6459	Remboursements sur charges de Sécurité Sociale et de prévoyance.		21 316,45	1 837,04	19 479,41	
6479	Remboursements sur autres charges sociales		810,02		810,02	
total chapitre 013	Atténuations de charges	21 000,00	90 355,51	1 837,04	88 518,47	-67 518,47
total chapitre 016	APA					
total chapitre 017	RSA/Régularisations de RMI					
70311	Concession dans les cimetières (produit net)		10 720,50		10 720,50	
70323	Redevance d'occupation du domaine public		79 724,39		79 724,39	
70328	Autres droits de stationnement et de location		29 507,04		29 507,04	
7062	Redevances et droits des services à caractère culturel		19 434,00		19 434,00	
70631	A caractère sportif		17 235,96		17 235,96	
70632	A caractère de loisirs		325 115,41	5 000,00	320 115,41	
7066	Redevances et droits des services à caractère social		588 841,70	10 000,00	578 841,70	
7067	Redevances et droits des services périscolaires et d'enseignement		75 990,36	5 000,00	70 990,36	
706888	Autres		25 361,76		25 361,76	
70841	aux budgets annexes et aux régies		72 355,20		72 355,20	
70846	au GFP de rattachement		130 028,98		130 028,98	
70876	par le GFP de rattachement		33 636,85		33 636,85	
70878	par des tiers		19 632,42	496,80	19 135,62	
total chapitre 70	Produits des services, du domaine et ventes diverses	1 151 500,00	1 427 584,57	20 496,80	1 407 087,77	-255 587,77
73212	Dotation de solidarité communautaire		78 899,00		78 899,00	
732221	Fonds de péréquation des ressources communales et intercommunales		145 891,00		145 891,00	

II - EXÉCUTION BUDGÉTAIRE	II
Recettes de fonctionnement - Vue détaillée	D2

Chapitre / Article	Intitulé	Prévisions (a)	Émissions (b)	Annulations (c)	Réalisations nettes (d=b-c)	Solde prévisions / réalisations (a-d)
total chapitre 73	Impôts et taxes (sauf 731)	226 176,00	224 790,00		224 790,00	1 386,00
73111	Impôts directs locaux		11 464 464,00		11 464 464,00	
73118	Autres contributions directes		5 775,00		5 775,00	
73123	Taxe communale additionnelle aux droits de mutation ou à la taxe de publicité foncière		946 396,64		946 396,64	
73141	Taxe sur la consommation finale d'électricité		412 512,41		412 512,41	
73154	Droits de place		36 795,60		36 795,60	
73174	Taxe locale sur la publicité extérieure		26 134,40	684,70	25 449,70	
total chapitre 731	Fiscalité locale	12 557 000,00	12 892 078,05	684,70	12 891 393,35	-334 393,35
74111	Dotation forfaitaire des communes		911 160,00		911 160,00	
741127	Dotation nationale de péréquation (DNP) des communes		245 680,00	72 944,00	172 736,00	
744	FCTVA		17 335,73		17 335,73	
74718	Autres		5 289,17	1 429,00	3 860,17	
7472	Régions		44 790,00		44 790,00	
7473	Départements		189,60		189,60	
7478222	Caisses d'allocations familiales		783 718,14		783 718,14	
7478223	Organismes régis par le Code de la mutualité		4 890,73		4 890,73	
7482	Compensation pour perte de taxe additionnelle aux droits d'enregistrement ou la taxe de publicité foncière		906,00		906,00	
74832	État - Compensation au titre de la Contribution Économique Territoriale (CVAE et CFE)		1 191,00	1 191,00		
74833	État - Compensation au titre des exonérations de taxes foncières		34 750,00		34 750,00	
7484	Dotation de recensement		2 125,00		2 125,00	
total chapitre 74	Dotations et participations	1 781 070,00	2 052 025,37	75 564,00	1 976 461,37	-195 391,37
752	Revenus des immeubles		185 985,95	1 282,52	184 703,43	

II - EXÉCUTION BUDGÉTAIRE						II
Recettes de fonctionnement - Vue détaillée						D2
Chapitre / Article	Intitulé	Prévisions (a)	Émissions (b)	Annulations (c)	Réalisations nettes (d=b-c)	Solde prévisions / réalisations (a-d)
755	Dédits et pénalités perçus		7 650,00		7 650,00	
75888	Autres		18 115,29	1 526,45	16 588,84	
total chapitre 75	Autres produits de gestion courante	169 100,00	211 751,24	2 808,97	208 942,27	-39 842,27
Total des recettes de gestion des services		15 905 846,00	16 898 584,74	101 391,51	16 797 193,23	-891 347,23
7688	Autres		5,50		5,50	
total chapitre 76	Produits financiers		5,50		5,50	-5,50
773	Mandats annulés (sur exercices antérieurs) ou atteints par la déchéance quadriennale		698,40		698,40	
775	Produits des cessions d'immobilisations		1 100 000,00		1 100 000,00	
total chapitre 77	Produits spécifiques	1 100 000,00	1 100 698,40		1 100 698,40	-698,40
7817	Reprises sur dépréciations des actifs circulants.		1 245,06		1 245,06	
total chapitre 78	Reprises sur provisions		1 245,06		1 245,06	-1 245,06
Total des recettes réelles et mixtes		17 005 846,00	18 000 533,70	101 391,51	17 899 142,19	-893 296,19
722	Immobilisations corporelles		71 575,83		71 575,83	
777	Recettes et quote-part des subventions d'investissement transférées au compte de résultat		18 283,58		18 283,58	
total chapitre 042	Opérations d'ordre de transfert entre sections	99 000,00	89 859,41		89 859,41	9 140,59
total chapitre 043	Opérations d'ordre à l'intérieur de la section de fonctionnement					
Total des recettes d'ordre de fonctionnement		99 000,00	89 859,41		89 859,41	9 140,59
Total des recettes de fonctionnement de l'exercice		17 104 846,00	18 090 393,11	101 391,51	17 989 001,60	-884 155,60
002 Résultat de fonctionnement reporté		2 619 191,13				
Total des recettes de la section de fonctionnement		19 724 037,13	18 090 393,11	101 391,51	17 989 001,60	1 735 035,53

II - EXÉCUTION BUDGÉTAIRE	II
Recettes de fonctionnement - Vue détaillée	D2

III – ÉTATS FINANCIERS	III
Bilan (en euros)	A

ACTIF	Note	Exercice N			Exercice N-1
		BRUT	amortissements, dépréciations	NET	NET
ACTIF IMMOBILISÉ					
IMMOBILISATIONS INCORPORELLES					
Subventions d'investissement versées		4 495 975,14	1 249 258,74	3 246 716,40	2 806 525,84
Autres immobilisations incorporelles		2 440 661,02	1 088 199,91	1 352 461,11	1 325 598,82
Immobilisations incorporelles en cours					
IMMOBILISATIONS CORPORELLES					
Terrains		18 657 935,26	2 877 668,06	15 780 267,20	16 240 992,07
Constructions		39 098 101,69	4 300 488,23	34 797 613,46	33 584 828,62
Réseaux et installations de voirie		27 187 716,76	3 369 532,53	23 818 184,23	23 961 571,52
Réseaux divers		2 684 433,18	1 112 719,86	1 571 713,32	1 588 991,02
Installations techniques, agencements et matériel		2 414 033,73	1 809 016,05	605 017,68	628 972,84
Immobilisations mises en concessions ou affermées					
Autres		6 131 126,40	4 861 730,32	1 269 396,08	1 255 034,15
Immobilisations corporelles en cours		3 723 827,75		3 723 827,75	1 874 351,34
DROITS DE RETOUR RELATIFS AUX BIENS MIS A DISPOSITION OU AFFECTÉS		8 150 472,55		8 150 472,55	8 150 472,55
IMMOBILISATIONS FINANCIÈRES		225 452,14		225 452,14	225 452,14
TOTAL ACTIF IMMOBILISÉ (I)		115 209 735,62	20 668 613,70	94 541 121,92	91 642 790,91
ACTIF CIRCULANT					
STOCKS					
CRÉANCES					
Créances sur des entités publiques, des organismes internationaux et la Commission européenne		325 097,31		325 097,31	194 320,57
Créances sur les redevables et comptes rattachés		367 830,57	24 917,41	342 913,16	340 938,72
Avances et acomptes versés par la collectivité					
Créances correspondant à des opérations pour compte de tiers					
Créances sur budgets annexes					
Créances sur les autres débiteurs		1 333 481,26	177 074,63	1 156 406,63	229 797,38
CHARGES CONSTATÉES D'AVANCE					

III – ÉTATS FINANCIERS	III
Bilan (en euros)	A

ACTIF	Note	Exercice N			Exercice N-1
		BRUT	amortissements, dépréciations	NET	NET
TOTAL ACTIF CIRCULANT (HORS TRÉSORERIE) (II)		2 026 409,14	201 992,04	1 824 417,10	765 056,67
TRÉSORERIE					
VALEURS MOBILIÈRES DE PLACEMENT					
DISPONIBILITÉS		3 334 112,96		3 334 112,96	4 167 128,05
AUTRES					
TOTAL TRÉSORERIE (III)		3 334 112,96		3 334 112,96	4 167 128,05
COMPTES DE REGULARISATION (dont primes de remboursement des obligations) (IV)					
ÉCARTS DE CONVERSION ACTIF (V)					
TOTAL GÉNÉRAL (I + II + III + IV + V)		120 570 257,72	20 870 605,74	99 699 651,98	96 574 975,63

III – ÉTATS FINANCIERS	III
Bilan (en euros)	A

FONDS PROPRES ET PASSIF	Note	Exercice N	Exercice N-1
FONDS PROPRES			
APPORTS NON RATTACHÉS A UN ACTIF DÉTERMINÉ			
Dotations		10 882 841,45	10 882 841,45
Fonds globalisés		12 488 923,33	12 113 865,17
SUBVENTIONS D'INVESTISSEMENT			
Rattachées à un actif amortissable		133 431,22	130 030,34
Rattachées à un actif non amortissable		18 033 521,15	17 368 344,66
NEUTRALISATIONS ET RÉGULARISATIONS		2 820 134,68	2 381 724,48
RÉSERVES		39 674 781,26	38 174 781,26
REPORT A NOUVEAU		2 619 191,13	2 473 467,09
RÉSULTAT DE L'EXERCICE		1 059 442,33	1 645 724,04
DROITS DU CONCÉDANT ET DE L'AFFERMANT			
DROITS DE L'AFFECTANT ET DU REMETTANT		3 915 870,58	3 915 870,58
TOTAL FONDS PROPRES (I)		91 628 137,13	89 086 649,07
PASSIF			
PROVISIONS POUR RISQUES ET CHARGES			
PROVISIONS POUR RISQUES		300 000,00	
PROVISIONS POUR CHARGES			
TOTAL PROVISIONS POUR RISQUES ET CHARGES (1)		300 000,00	
DETTES FINANCIÈRES			
EMPRUNTS OBLIGATAIRES			
EMPRUNTS SOUSCRITS AUPRÈS DES ÉTABLISSEMENTS DE CRÉDIT		6 180 868,72	7 216 349,72
DETTES FINANCIÈRES ET AUTRES EMPRUNTS		181 911,04	-75 852,18
TOTAL DETTES FINANCIÈRES (2)		6 362 779,76	7 140 497,54
DETTES NON FINANCIÈRES			
Dettes fournisseurs et comptes rattachés		522 357,98	285 811,82
Dettes fiscales et sociales		1 862,09	
Avances et acomptes reçus			
Dettes correspondant à des opérations pour compte de tiers			

III – ÉTATS FINANCIERS	III
Bilan (en euros)	A

FONDS PROPRES ET PASSIF	Note	Exercice N	Exercice N-1
Fonds gérés par la collectivité			
Dettes sur budgets annexes			
Autres dettes non financières		857 663,77	59 136,57
PRODUITS CONSTATÉS D'AVANCE			
TOTAL DETTES NON FINANCIÈRES (3)		1 381 883,84	344 948,39
TRÉSORERIE			
AUTRES ÉLÉMENTS DE TRÉSORERIE PASSIVE			
TOTAL TRÉSORERIE (4)			
TOTAL PASSIF (II) = (1+2+3+4)		8 044 663,60	7 485 445,93
COMPTES DE RÉGULARISATION (III)		26 851,25	2 880,63
ÉCARTS DE CONVERSION PASSIF (IV)			
TOTAL GÉNÉRAL (I+II+III+IV)		99 699 651,98	96 574 975,63

III – ÉTATS FINANCIERS	III
Compte de résultat (en euros)	B

	Note	Exercice N	Exercice N-1	Variation
PRODUITS DE FONCTIONNEMENT				
PRODUITS SANS CONTREPARTIE DIRECTE (ou subventions et produits assimilés)				
Dotations de l'état		1 101 231,73		
Participations		837 448,64		
Compensations, autres attributions et autres participations		37 781,00		
Dons et legs				
Impôts et taxes		12 010 700,46		
PRODUITS AVEC CONTREPARTIE DIRECTE				
Ventes de biens ou prestations de services		1 407 087,77		
Produits des cessions d'actifs		1 100 000,00		
Autres produits de gestion		209 640,67		
Production stockée et immobilisée		71 575,83		
AUTRES PRODUITS				
Reprises sur amortissement, dépréciations, provisions et transferts de charges		1 245,06		
Reprises du financement rattaché à un actif		18 283,58		
Neutralisation des amortissements, dépréciations et provisions				
Neutralisation des moins-values de cession				
TOTAL PRODUITS DE FONCTIONNEMENT (I)		16 794 994,74		
CHARGES DE FONCTIONNEMENT				
Achats et charges externes		3 240 576,79		
Charges de personnel		7 657 166,75		
<i>Dont salaires, traitements et rémunérations diverses</i>		<i>5 550 167,05</i>		
<i>Dont charges sociales</i>		<i>2 106 999,70</i>		
Indemnités des élus (et membres du CESR)		186 215,91		
Autres charges de fonctionnement (dont pertes sur créances irrécouvrables)		77 304,22		
Impôts et taxes		266 025,52		
Dotations aux amortissements, dépréciations, provisions		1 912 161,61		
Valeurs nettes comptables des éléments d'actifs cédés		659 411,87		
Neutralisation des dépréciations et provisions				

III – ÉTATS FINANCIERS	III
Compte de résultat (en euros)	B

	Note	Exercice N	Exercice N-1	Variation
Neutralisation des plus-values de cession		440 588,13		
TOTAL CHARGES DE FONCTIONNEMENT (II)		14 439 450,80		
CHARGES D'INTERVENTION				
Dispositifs d'intervention pour compte propre		808 308,80		
<i>Dont ménages</i>				
<i>Dont personnes morales de droit privé</i>		276 540,55		
<i>Dont collectivités territoriales</i>				
<i>Dont autres organismes publics</i>		531 768,25		
<i>Dont établissements d'enseignement</i>				
Charges résultant de la mise en jeu de la garantie de la collectivité				
Autres charges		76 923,80		
TOTAL CHARGES D'INTERVENTION (III)		885 232,60		
PRODUITS (ou CHARGES) NETS DE L'ACTIVITE (IV = I - II - III)		1 470 311,34		
PRODUITS FINANCIERS				
Produits des participations et des prêts				
Produits des valeurs mobilières de placement				
Produits nets sur cessions de valeurs mobilières de placement				
Autres produits financiers		5,50		
Reprises sur amortissements, dépréciations, provisions financières et transferts de charges				
TOTAL PRODUITS FINANCIERS (V)		5,50		
CHARGES FINANCIERES				
Charges d'intérêts		146 380,39		
Charges nettes sur cessions de valeurs mobilières de placement				
Autres charges financières		264 494,12		
Dotations aux amortissements, aux dépréciations et aux provisions financières				
TOTAL CHARGES FINANCIERES (VI)		410 874,51		
PRODUITS (ou CHARGES) FINANCIERS NETS (VII = V - VI)		-410 869,01		
RESULTAT DE L'EXERCICE (VIII = IV + VII)		1 059 442,33		

III – ÉTATS FINANCIERS	III
Compte de résultat (en euros)	B

III – ÉTATS FINANCIERS	III
Annexe	C

L'annexe est une pièce jointe au compte financier unique pour les collectivités listées dans l'arrêté du 10 novembre 2016 qui expérimentent la certification des comptes en application de l'article 110 de la loi NOTRÉ.

Pour les autres collectivités, cet état est SANS OBJET.

IV – ÉTATS ANNEXÉS	IV
PRESENTATION CROISEE, SECTION D'INVESTISSEMENT – VUE D'ENSEMBLE	A1

Chapitre nature	Libellé	01 Opérations non ventilables	0 Services généraux (hors 01 et Gestion des fonds européens)	0-5 Gestion des fonds européens	1 Sécurité	2 Enseign., formation prof.,apprentissage	3 Cult., vie soc., jeun., sports, loisirs	4 Santé et action sociale (hors RSA)	4-4 RSA
DEPENSES		1 452 175,64	775 042,29	0,00	83 291,23	2 191 369,79	373 876,65	251 059,80	0,00
10	Dotations, fonds divers et réserves	0,00	0,00	0,00	0,00	0,00	0,00	0,00	0,00
13	Subventions d'investissement	0,00	0,00	0,00	0,00	0,00	0,00	0,00	0,00
16	Emprunts et dettes assimilées	1 017 022,64	0,00	0,00	0,00	0,00	0,00	0,00	0,00
18	Cpte de liaison : affectation (BA,régie)	0,00	0,00	0,00	0,00	0,00	0,00	0,00	0,00
20	Immobilisations incorporelles (sauf 204)	0,00	44 057,79	0,00	0,00	7 803,00	8 874,60	1 195,08	0,00
204	Subventions d'équipement versées	435 153,00	5 000,00	0,00	0,00	0,00	0,00	0,00	0,00
21	Immobilisations corporelles	0,00	725 984,50	0,00	83 291,23	109 090,38	365 002,05	249 864,72	0,00
22	Immobilisations reçues en affectation	0,00	0,00	0,00	0,00	0,00	0,00	0,00	0,00
23	Immobilisations en cours (sauf 2324)	0,00	0,00	0,00	0,00	2 074 476,41	0,00	0,00	0,00
26	Participations et créances rattachées	0,00	0,00	0,00	0,00	0,00	0,00	0,00	0,00
27	Autres immobilisations financières	0,00	0,00	0,00	0,00	0,00	0,00	0,00	0,00
45	Opérations pour compte de tiers	0,00	0,00	0,00	0,00	0,00	0,00	0,00	0,00
RECETTES		2 136 296,28	57 080,16	0,00	15 834,65	115 500,00	481 624,29	19 121,25	0,00
10	Dotations, fonds divers et réserves	1 875 058,16	0,00	0,00	0,00	0,00	0,00	0,00	0,00
13	Subventions d'investissement	1 100,00	48 680,76	0,00	15 834,65	115 500,00	481 624,29	19 121,25	0,00
16	Emprunts et dettes assimilées	260 138,12	0,00	0,00	0,00	0,00	0,00	0,00	0,00
18	Cpte de liaison : affectation (BA,régie)	0,00	0,00	0,00	0,00	0,00	0,00	0,00	0,00
20	Immobilisations incorporelles (sauf 204)	0,00	0,00	0,00	0,00	0,00	0,00	0,00	0,00
204	Subventions d'équipement versées	0,00	0,00	0,00	0,00	0,00	0,00	0,00	0,00
21	Immobilisations corporelles	0,00	0,00	0,00	0,00	0,00	0,00	0,00	0,00
22	Immobilisations reçues en affectation	0,00	0,00	0,00	0,00	0,00	0,00	0,00	0,00
23	Immobilisations en cours (sauf 2324)	0,00	8 399,40	0,00	0,00	0,00	0,00	0,00	0,00
26	Participations et créances rattachées	0,00	0,00	0,00	0,00	0,00	0,00	0,00	0,00
27	Autres immobilisations financières	0,00	0,00	0,00	0,00	0,00	0,00	0,00	0,00
45	Opérations pour compte de tiers	0,00	0,00	0,00	0,00	0,00	0,00	0,00	0,00

IV – ÉTATS ANNEXÉS	IV
PRESENTATION CROISEE , SECTION D'INVESTISSEMENT – VUE D'ENSEMBLE (suite)	A1

Chapitre nature	Libellé	5 Aménagement des territoires et habitat	6 Action économique	7 Environnement	8 Transports	9 Fonction en réserve	TOTAL
DEPENSES		740 711,21	4 474,80	99 456,00	0,00		5 971 457,41
10	Dotations, fonds divers et réserves	0,00	0,00	0,00	0,00		0,00
13	Subventions d'investissement	0,00	0,00	0,00	0,00		0,00
16	Emprunts et dettes assimilées	0,00	0,00	0,00	0,00		1 017 022,64
18	Cpte de liaison : affectation (BA,régie)	0,00	0,00	0,00	0,00		0,00
20	Immobilisations incorporelles (sauf 204)	5 091,06	0,00	99 456,00	0,00		166 477,53
204	Subventions d'équipement versées	630 327,57	0,00	0,00	0,00		1 070 480,57
21	Immobilisations corporelles	105 292,58	4 474,80	0,00	0,00		1 643 000,26
22	Immobilisations reçues en affectation	0,00	0,00	0,00	0,00		0,00
23	Immobilisations en cours (sauf 2324)	0,00	0,00	0,00	0,00		2 074 476,41
26	Participations et créances rattachées	0,00	0,00	0,00	0,00		0,00
27	Autres immobilisations financières	0,00	0,00	0,00	0,00		0,00
45	Opérations pour compte de tiers	0,00	0,00	0,00	0,00		0,00
RECETTES		5 000,00	0,00	0,00	0,00		2 830 456,63
10	Dotations, fonds divers et réserves	0,00	0,00	0,00	0,00		1 875 058,16
13	Subventions d'investissement	5 000,00	0,00	0,00	0,00		686 860,95
16	Emprunts et dettes assimilées	0,00	0,00	0,00	0,00		260 138,12
18	Cpte de liaison : affectation (BA,régie)	0,00	0,00	0,00	0,00		0,00
20	Immobilisations incorporelles (sauf 204)	0,00	0,00	0,00	0,00		0,00
204	Subventions d'équipement versées	0,00	0,00	0,00	0,00		0,00
21	Immobilisations corporelles	0,00	0,00	0,00	0,00		0,00
22	Immobilisations reçues en affectation	0,00	0,00	0,00	0,00		0,00
23	Immobilisations en cours (sauf 2324)	0,00	0,00	0,00	0,00		8 399,40
26	Participations et créances rattachées	0,00	0,00	0,00	0,00		0,00
27	Autres immobilisations financières	0,00	0,00	0,00	0,00		0,00
45	Opérations pour compte de tiers	0,00	0,00	0,00	0,00		0,00

IV – ÉTATS ANNEXÉS	IV
PRESENTATION CROISEE, SECTION DE FONCTIONNEMENT – VUE D'ENSEMBLE	A2

Chapitre nature	Libellé	01 Opérations non ventilables	0 Services généraux (hors 01 et Gestion des fonds européens)	0-5 Gestion des fonds européens	1 Sécurité	2 Enseign., formation prof., apprentissage	3 Cult., vie soc., jeun., sports, loisirs	4 Santé et action sociale (hors APA et RSA / Régularisation de RMI)	4-3 APA
DEPENSES		1 973 178,40	4 456 616,71	0,00	644 588,65	1 723 673,28	1 848 198,79	1 877 415,08	0,00
011	Charges à caractère général	928,03	1 433 621,68	0,00	63 254,26	318 952,24	833 528,93	179 391,73	0,00
012	Charges de personnel et frais assimilés	0,00	2 535 694,11	0,00	577 539,03	1 321 174,47	895 368,50	1 254 258,38	0,00
014	Atténuations de produits	1 105 482,89	0,00	0,00	0,00	0,00	0,00	0,00	0,00
65	Autres charges de gestion courante	1 245,25	487 152,42	0,00	3 795,36	83 546,57	119 171,36	443 764,97	0,00
6586	Frais fonctionnement des groupes d'élus	0,00	0,00	0,00	0,00	0,00	0,00	0,00	0,00
66	Charges financières	410 874,51	0,00	0,00	0,00	0,00	0,00	0,00	0,00
67	Charges spécifiques	176,50	148,50	0,00	0,00	0,00	130,00	0,00	0,00
68	Dotations aux provisions, dépréciations	454 471,22	0,00	0,00	0,00	0,00	0,00	0,00	0,00
RECETTES		15 435 873,91	454 662,09	0,00	92 946,77	301 509,07	396 355,47	1 020 752,57	0,00
013	Atténuations de charges	0,00	88 518,47	0,00	0,00	0,00	0,00	0,00	0,00
70	Prod. services, domaine, ventes diverses	99 952,54	320 920,83	0,00	57 441,17	298 448,90	175 964,94	355 921,26	0,00
73	Impôts et taxes	224 790,00	0,00	0,00	0,00	0,00	0,00	0,00	0,00
731	Fiscalité locale	12 854 597,75	2 090,00	0,00	34 705,60	0,00	0,00	0,00	0,00
74	Dotations et participations	1 139 012,73	31 000,00	0,00	800,00	3 060,17	174 217,56	614 391,31	0,00
75	Autres produits de gestion courante	16 270,33	11 434,39	0,00	0,00	0,00	46 172,97	50 440,00	0,00
76	Produits financiers	5,50	0,00	0,00	0,00	0,00	0,00	0,00	0,00
77	Produits spécifiques	1 100 000,00	698,40	0,00	0,00	0,00	0,00	0,00	0,00
78	Reprises amort., dépréciations, prov.	1 245,06	0,00	0,00	0,00	0,00	0,00	0,00	0,00

IV – ÉTATS ANNEXÉS	IV
PRESENTATION CROISEE, SECTION DE FONCTIONNEMENT – VUE D'ENSEMBLE (suite)	A2

Chapitre nature	Libellé	4-4 RSA / Régularisation de RMI	5 Aménagement des territoires et habitat	6 Action économique	7 Environnement	8 Transports	9 Fonction en réserve	TOTAL
DEPENSES		0,00	1 638 028,78	5 805,92	101 399,18	102 964,09		14 371 868,88
011	Charges à caractère général	0,00	187 363,30	5 805,92	91 777,38	102 964,09		3 217 587,56
012	Charges de personnel et frais assimilés	0,00	1 450 665,48	0,00	0,00	0,00		8 034 699,97
014	Atténuations de produits	0,00	0,00	0,00	0,00	0,00		1 105 482,89
65	Autres charges de gestion courante	0,00	0,00	0,00	9 621,80	0,00		1 148 297,73
6586	Frais fonctionnement des groupes d'élus	0,00	0,00	0,00	0,00	0,00		0,00
66	Charges financières	0,00	0,00	0,00	0,00	0,00		410 874,51
67	Charges spécifiques	0,00	0,00	0,00	0,00	0,00		455,00
68	Dotations aux provisions, dépréciations	0,00	0,00	0,00	0,00	0,00		454 471,22
RECETTES		0,00	70 705,05	14 949,47	39 032,59	72 355,20		17 899 142,19
013	Atténuations de charges	0,00	0,00	0,00	0,00	0,00		88 518,47
70	Prod. services, domaine, ventes diverses	0,00	0,00	1 029,94	25 052,99	72 355,20		1 407 087,77
73	Impôts et taxes	0,00	0,00	0,00	0,00	0,00		224 790,00
731	Fiscalité locale	0,00	0,00	0,00	0,00	0,00		12 891 393,35
74	Dotations et participations	0,00	0,00	0,00	13 979,60	0,00		1 976 461,37
75	Autres produits de gestion courante	0,00	70 705,05	13 919,53	0,00	0,00		208 942,27
76	Produits financiers	0,00	0,00	0,00	0,00	0,00		5,50
77	Produits spécifiques	0,00	0,00	0,00	0,00	0,00		1 100 698,40
78	Reprises amort., dépréciations, prov.	0,00	0,00	0,00	0,00	0,00		1 245,06

IV – ÉTATS ANNEXÉS	IV
PRÉSENTATION AGRÉGÉE DU BUDGET PRINCIPAL ET DES BUDGETS ANNEXES	A3

1 – BUDGET PRINCIPAL

SECTION	Prévisions	Réalisations – mandats ou titres (1)	Restes à réaliser au 31/12	Crédits sans emploi
INVESTISSEMENT				
DEPENSES	14 942 129,81	6 352 565,41	1 970 940,95	6 618 623,45
RECETTES	14 942 129,81	5 679 395,62	3 627 052,04	5 635 682,15
FONCTIONNEMENT				
DEPENSES	18 619 136,14	16 929 559,27	0,00	1 689 576,87
RECETTES	18 624 037,13	17 989 001,59	0,00	635 035,54

(1) Y compris les rattachements.

2 – BUDGETS ANNEXES (autant de tableaux que de budget)

BUDGET Budget Régie des transports/ N°SIRET : 21830098600096

SECTION	Prévisions	Réalisations – mandats ou titres (1)	Restes à réaliser au 31/12	Crédits sans emploi
INVESTISSEMENT				
DEPENSES	55 352,68	0,00	0,00	55 352,68
RECETTES	55 352,68	29 523,93	0,00	25 828,75
FONCTIONNEMENT				
DEPENSES	237 795,56	114 275,47	0,00	123 520,09
RECETTES	237 795,56	132 629,16	0,00	105 166,40

(1) Y compris les rattachements.

3 – PRESENTATION AGREGEE DU BUDGET PRINCIPAL ET DES BUDGETS ANNEXES (avant la neutralisation des flux réciproques)

SECTION	Prévisions	Réalisations – mandats ou titres (1)	Restes à réaliser au 31/12	Crédits sans emploi
INVESTISSEMENT				
DEPENSES	14 997 482,49	6 352 565,41	1 970 940,95	6 673 976,13
RECETTES	14 997 482,49	5 708 919,55	3 627 052,04	5 661 510,90
FONCTIONNEMENT				
DEPENSES	18 856 931,70	17 043 834,74	0,00	1 813 096,96
RECETTES	18 861 832,69	18 121 630,75	0,00	740 201,94

(1) Y compris les rattachements.

IV – ÉTATS ANNEXÉS	IV
PRÉSENTATION AGRÉGÉE DU BUDGET PRINCIPAL ET DES BUDGETS ANNEXES	A3

4 – FLUX RECIPROQUES ENTRE LE BUDGET PRINCIPAL ET LES BUDGETS ANNEXES (cf. liste des principales opérations en annexe de l'instruction budgétaire et comptable) (1)

SECTION	Prévisions	Réalisations – mandats ou titres (2)	Restes à réaliser au 31/12	Crédits sans emploi
INVESTISSEMENT				
DEPENSES	0,00	0,00	0,00	0,00
RECETTES	0,00	0,00	0,00	0,00
FONCTIONNEMENT				
DEPENSES	0,00	0,00	0,00	0,00
RECETTES	0,00	0,00	0,00	0,00

(1) La présentation de ce tableau des flux réciproques est facultative.

(2) Y compris les rattachements.

5 – PRESENTATION CONSOLIDEE DU BUDGET PRINCIPAL ET DES BUDGETS ANNEXES (après la neutralisation des flux réciproques) (1)

SECTION	Prévisions	Réalisations – mandats ou titres (2)	Restes à réaliser au 31/12	Crédits sans emploi
INVESTISSEMENT				
DEPENSES	14 997 482,49	6 352 565,41	1 970 940,95	6 673 976,13
RECETTES	14 997 482,49	5 708 919,55	3 627 052,04	5 661 510,90
FONCTIONNEMENT				
DEPENSES	18 856 931,70	17 043 834,74	0,00	1 813 096,96
RECETTES	18 861 832,69	18 121 630,75	0,00	740 201,94
TOTAL GENERAL DES DEPENSES	33 854 414,19	23 396 400,15	1 970 940,95	8 487 073,09
TOTAL GENERAL DES RECETTES	33 859 315,18	23 830 550,30	3 627 052,04	6 401 712,84

(1) La présentation de ce tableau est obligatoire si celui des flux réciproques est produit.

(2) Y compris les rattachements.

IV – ÉTATS ANNEXÉS	IV
B – ÉTATS ANNEXÉS PATRIMONIAUX – ETAT DE LA DETTE – REPARTITION PAR NATURE DE DETTE	B1.2

REPARTITION PAR NATURE DE DETTE (hors 16449 et 166)

Nature (Pour chaque ligne, indiquer le numéro de contrat)	Emprunts et dettes à l'origine du contrat													
	Organisme prêteur ou chef de file	Date de signature	Date d'émission ou date de mobilisation (1)	Date du premier remboursement	Nominal (2)	Type de taux d'intérêt (3)	Index (4)	Taux initial		Devise	Périodicité des remboursements (6)	Profil d'amortissement (7)	Possibilité de remboursement anticipé O/N	Catégorie d'emprunt (8)
								Niveau de taux (5)	Taux actuariel					
163 Emprunts obligataires (Total)					0,00									
164 Emprunts auprès des établissements financiers (Total)					16 993 561,87									
1641 Emprunts en euros (total)					16 993 561,87									
00600044325	CREDIT AGRICOLE	12/12/2005	12/12/2005	12/03/2006	150 000,00	F	Taux fixe à 3.11 %	3,110	3,146	EUR	T	P	O	A-1
00600117233	CREDIT AGRICOLE	21/11/2006	27/11/2006	27/02/2007	150 000,00	F	Taux fixe à 3.42 %	3,420	3,464	EUR	T	P	O	A-1
00600628772	CREDIT AGRICOLE	23/01/2012	23/01/2012	23/04/2012	507 000,00	V	Moyenne de Euribor 3M + 0.9	2,381	2,402	EUR	T	P	O	A-1
00601546253	CREDIT AGRICOLE	26/12/2017	01/02/2018	02/04/2018	700 000,00	F	Taux fixe à 1.13 %	1,130	1,135	EUR	T	C	O	A-1
00601758786	CREDIT AGRICOLE	26/07/2018	01/09/2018	01/12/2018	500 000,00	F	Taux fixe à 1.25 %	1,250	1,256	EUR	T	P	O	A-1
ARP01392	CAISSE D'EPARGNE	25/09/2006	25/12/2006	25/03/2007	150 000,00	F	Taux fixe à 3.42 %	3,420	3,464	EUR	T	P	O	A-1
Bonifix-reamenagement-CE	CAISSE D'EPARGNE	25/06/2006	25/06/2006	25/09/2006	2 817 074,25	C	Taux fixe 4.38% à barrière 5.25% sur Euribor 12M(Postfixé)	4,380	4,444	EUR	A	C	O	B-1
DD19917261	ARKEA	24/05/2022	30/05/2022	30/08/2022	1 500 000,00	F	Taux fixe à 1.52 %	1,520	1,529	EUR	T	C	O	A-1
MIN227599EUR	SFIL CAFFIL	31/12/2005	31/12/2005	01/04/2006	700 000,00	F	Taux fixe à 4.22 %	4,220	4,287	EUR	T	P	O	A-1
MIN228741EUR	SFIL CAFFIL	01/03/2005	01/03/2005	01/03/2007	1 595 948,15	C	(EONIA(Postfixé)-Floor -0.15 sur EONIA(Postfixé)) + 0.15	2,520	2,315	EUR	A	P	O	A-1
MIN255301EUR-conso	SFIL CAFFIL	01/12/2008	01/12/2008	01/03/2009	390 000,00	F	Taux fixe à 4.68 %	4,680	4,763	EUR	T	P	O	A-1
MIN255379EUR-conso	SFIL CAFFIL	01/12/2008	01/12/2008	01/03/2009	150 000,00	F	Taux fixe à 4.65 %	4,650	4,802	EUR	T	P	O	A-1
MIN985798EUR-T	SFIL CAFFIL	01/08/2007	01/08/2008	01/08/2009	4 213 250,88	C	Taux fixe à 4.08 %	4,080	4,140	EUR	A	P	O	E-4
MON235969EUR	SFIL CAFFIL	30/12/2005	30/12/2005	01/04/2006	150 000,00	F	Taux fixe à 3.11 %	3,110	3,146	EUR	T	P	O	A-1
MON245047EUR	SFIL CAFFIL	18/12/2006	18/12/2006	01/04/2008	450 000,00	F	Taux fixe à 4 %	4,000	4,060	EUR	T	P	O	A-1
MON273674EUR	SFIL CAFFIL	30/12/2010	18/12/2011	01/06/2011	200 000,00	F	Taux fixe à 2.07 %	2,070	2,086	EUR	T	P	O	A-1
MON541551EUR	SFIL CAFFIL	03/12/2021	20/12/2021	01/05/2022	500 000,00	F	Taux fixe à 0.81 %	0,810	0,824	EUR	T	C	O	A-1
MON545082EUR	SFIL CAFFIL	20/06/2023	01/09/2023	01/08/2024	2 170 288,59	F	Taux fixe à 3.03 %	3,030	3,074	EUR	A	P	O	A-1
1643 Emprunts en devises (total)					0,00									
16441 Emprunts assortis d'une option de tirage sur ligne de trésorerie (total)					0,00									

LE PRADET - Budget principal - CFU - 2023

Nature (Pour chaque ligne, indiquer le numéro de contrat)	Emprunts et dettes à l'origine du contrat													
	Organisme prêteur ou chef de file	Date de signature	Date d'émission ou date de mobilisation (1)	Date du premier remboursement	Nominal (2)	Type de taux d'intérêt (3)	Index (4)	Taux initial		Devise	Périodicité des remboursements (6)	Profil d'amortissement (7)	Possibilité de remboursement anticipé O/N	Catégorie d'emprunt (8)
								Niveau de taux (5)	Taux actuariel					
165 Dépôts et cautionnements reçus (Total)					0,00									
167 Emprunts et dettes assortis de conditions particulières (Total)					0,00									
1671 Avances consolidées du Trésor (total)					0,00									
1672 Emprunts sur comptes spéciaux du Trésor (total)					0,00									
1675 Dettes pour METP et PPP (total)					0,00									
1676 Dettes envers locataires-acquéreurs (total)					0,00									
1678 Autres emprunts et dettes (total)					0,00									
168 Emprunts et dettes assimilés (Total)					0,00									
1681 Autres emprunts (total)					0,00									
1682 Bons à moyen terme négociables (total)					0,00									
1687 Autres dettes (total)					0,00									
Total général					16 993 561,87									

(1) Si un emprunt donne lieu à plusieurs mobilisations, indiquer la date de la première mobilisation.

(2) Nominal : montant emprunté à l'origine.

(3) Type de taux d'intérêt : F : fixe ; V : variable simple ; C : complexe ; R : préfixé (c'est-à-dire un taux variable qui n'est pas seulement défini comme la simple addition d'un taux usuel de référence et d'une marge exprimée en point de pourcentage).

(4) Mentionner le ou les types d'index (ex : Euribor 3 mois).

(5) Indiquer le niveau de taux à l'origine du contrat.

(6) Indiquer la périodicité des remboursements : A : annuelle, B : bimestrielle, T : trimestrielle, X autre.

LE PRADET - Budget principal - CFU - 2023

(7) Indiquer C pour amortissement constant, P pour amortissement progressif, F pour *in fine*, X pour autres à préciser.

(8) Catégorie d'emprunt à l'origine. Exemple A-1 (cf. la classification des emprunts suivant la typologie de la circulaire IOCB1015077C du 25 juin 2010 sur les produits financiers offerts aux collectivités territoriales).

IV – ANNEXES	IV
B – ANNEXES PATRIMONIALES – ETAT DE LA DETTE – REPARTITION PAR NATURE DE DETTE	B1.2

B1.2 – REPARTITION PAR NATURE DE DETTE (hors 16449 et 166) (suite)

Nature (Pour chaque ligne, indiquer le numéro de contrat)	Emprunts et dettes au 31/12/N											
	Couverture ? O/N (10)	Montant couvert	Catégorie d'emprunt après couverture éventuelle (11)	Capital restant dû au 31/12/N	Durée résiduelle (en années)	Taux d'intérêt			Annuité de l'exercice			ICNE de l'exercice
						Type de taux (12)	Index (13)	Niveau de taux d'intérêt au 31/12/N (14)	Capital	Charges d'intérêt (15)	Intérêts perçus (le cas échéant) (16)	
163 Emprunts obligataires (Total)		0,00		0,00					0,00	0,00	0,00	0,00
164 Emprunts auprès des établissements financiers (Total)		0,00		5 317 259,77					757 074,62	167 213,65	0,00	30 372,00
1641 Emprunts en euros (total)		0,00		5 317 259,77					757 074,62	167 213,65	0,00	30 372,00
00600044325	N	0,00	A-1	19 512,99	1,95	F	Taux fixe à 3.11 %	3,105	9 312,38	788,58	0,00	30,34
00600117233	N	0,00	A-1	29 493,16	2,91	F	Taux fixe à 3.42 %	3,413	9 180,23	1 205,73	0,00	92,46
00600628772	N	0,00	A-1	116 312,04	3,06	V	Moyenne de Euribor 3M + 0.9	3,749	33 378,96	4 404,43	0,00	1 033,64
00601546253	N	0,00	A-1	431 666,59	9,00	F	Taux fixe à 1.13 %	1,127	46 666,68	5 207,41	0,00	1 192,36
00601758786	N	0,00	A-1	335 540,79	9,67	F	Taux fixe à 1.25 %	1,247	32 161,93	4 445,91	0,00	337,87
ARP01392	N	0,00	A-1	29 493,16	2,98	F	Taux fixe à 3.42 %	3,414	9 180,23	1 205,73	0,00	14,01
Bonifix-reamenagement-CE	N	0,00	B-1	46 606,95	0,73	C	Taux fixe 4.38% à barrière 5.25% sur Euribor 12M(Postfixé)	4,429	52 303,63	4 392,45	0,00	550,04
DD19917261	N	0,00	A-1	1 387 500,00	18,41	F	Taux fixe à 1.52 %	1,516	75 000,00	21 802,50	0,00	1 757,50
MIN227599EUR	N	0,00	A-1	111 053,25	2,00	F	Taux fixe à 4.22 %	4,212	46 088,78	5 908,42	0,00	1 158,59
MIN228741EUR	N	0,00	A-1	0,00	0,00	V	(Euribor 12M-Floor -0.25 sur Euribor 12M) + 0.25	0,000	134 818,32	0,00	0,00	0,00
MIN255301EUR-conso	N	0,00	A-1	0,00	0,00	F	Taux fixe à 4.68 %	4,691	35 292,33	1 038,51	0,00	0,00
MIN255379EUR-conso	N	0,00	A-1	0,00	0,00	F	Taux fixe à 4.65 %	4,702	10 338,85	243,97	0,00	0,00

LE PRADET - Budget principal - CFU - 2023

Nature (Pour chaque ligne, indiquer le numéro de contrat)	Emprunts et dettes au 31/12/N											
	Couverture ? O/N (10)	Montant couvert	Catégorie d'emprunt après couverture éventuelle (11)	Capital restant dû au 31/12/N	Durée résiduelle (en années)	Taux d'intérêt			Annuité de l'exercice			ICNE de l'exercice
						Type de taux (12)	Index (13)	Niveau de taux d'intérêt au 31/12/N (14)	Capital	Charges d'intérêt (15)	Intérêts perçus (le cas échéant) (16)	
MIN985798EUR-T	N	0,00	E-4	0,00	0,00	C	Taux fixe 4.08% à barrière -0.1% sur écart SWAP GBP 10Y - CMS EUR 10 An (5.58%/5/0)	4,125	187 451,10	105 156,78	0,00	0,00
MON235969EUR	N	0,00	A-1	21 868,20	2,00	F	Taux fixe à 3.11 %	3,104	9 240,54	860,42	0,00	168,14
MON245047EUR	N	0,00	A-1	127 587,05	4,00	F	Taux fixe à 4 %	3,991	27 011,79	5 782,13	0,00	1 261,69
MON273674EUR	N	0,00	A-1	34 087,00	2,17	F	Taux fixe à 2.07 %	2,066	14 648,87	895,61	0,00	56,84
MON541551EUR	N	0,00	A-1	456 250,00	18,08	F	Taux fixe à 0.81 %	0,819	25 000,00	3 875,07	0,00	615,94
MON545082EUR	N	0,00	A-1	2 170 288,59	8,58	F	Taux fixe à 3.03 %	3,064	0,00	0,00	0,00	22 102,58
1643 Emprunts en devises (total)		0,00		0,00					0,00	0,00	0,00	0,00
16441 Emprunts assortis d'une option de tirage sur ligne de trésorerie (total) (9)		0,00		0,00					0,00	0,00	0,00	0,00
165 Dépôts et cautionnements reçus (Total)		0,00		0,00					0,00	0,00	0,00	0,00
167 Emprunts et dettes assortis de conditions particulières (Total)		0,00		0,00					0,00	0,00	0,00	0,00
1671 Avances consolidées du Trésor (total)		0,00		0,00					0,00	0,00	0,00	0,00
1672 Emprunts sur comptes spéciaux (total)		0,00		0,00					0,00	0,00	0,00	0,00
1675 Dettes pour METP et PPP (total)		0,00		0,00					0,00	0,00	0,00	0,00
1676 Dettes envers locataires-acquéreurs (total)		0,00		0,00					0,00	0,00	0,00	0,00
1678 Autres emprunts et dettes (total)		0,00		0,00					0,00	0,00	0,00	0,00
168 Emprunts et dettes assimilés (Total)		0,00		0,00					0,00	0,00	0,00	0,00
1681 Autres emprunts (total)		0,00		0,00					0,00	0,00	0,00	0,00
1682 Bons à moyen terme négociables (total)		0,00		0,00					0,00	0,00	0,00	0,00
1687 Autres dettes (total)		0,00		0,00					0,00	0,00	0,00	0,00
Total général		0,00		5 317 259,77					757 074,62	167 213,65	0,00	30 372,00

LE PRADET - Budget principal - CFU - 2023

(9) S'agissant des emprunts assortis d'une ligne de trésorerie, il faut faire ressortir le remboursement du capital de la dette prévue pour l'exercice correspondant au véritable endettement.

(10) Si l'emprunt est soumis à couverture, il convient de compléter le tableau « détail des opérations de couverture ».

(11) Catégorie d'emprunt. Exemple A-1 (cf. la classification des emprunts suivant la typologie de la circulaire IOCB1015077C du 25 juin 2010 sur les produits financiers offerts aux collectivités territoriales).

(12) Type de taux d'intérêt après opérations de couverture : F : fixe ; V : variable simple ; C : complexe (c'est-à-dire un taux variable qui n'est pas seulement défini comme la simple addition d'un taux usuel de référence et d'une marge exprimée en point de pourcentage).

(13) Mentionner l'index en cours au 31/12/N après opérations de couverture.

(14) Taux après opérations de couverture éventuelles. Pour les emprunts à taux variable, indiquer le niveau moyen du taux constaté sur l'année.

(15) Il s'agit des intérêts dus au titre du contrat initial et comptabilisés à l'article 66111 « Intérêts réglés à l'échéance » (intérêts décaissés) et intérêts éventuels dus au titre du contrat d'échange éventuel et comptabilisés à l'article 668.

(16) Indiquer les intérêts éventuellement reçus au titre du contrat d'échange éventuel et comptabilisés au 768.

IV – ÉTATS ANNEXÉS	IV
B – ÉTATS ANNEXÉS PATRIMONIAUX – ETAT DE LA DETTE – REPARTITION DES EMPRUNTS PAR STRUCTURE DE TAUX	B1.3

REPARTITION DES EMPRUNTS PAR STRUCTURE DE TAUX (HORS A1)

Emprunts ventilés par structure de taux selon le risque le plus élevé (Pour chaque ligne, indiquer le numéro de contrat) (1)	Organisme prêteur ou chef de file	Nominal (2)	Capital restant dû au 31/12/N (3)	Type d'indices (4)	Durée du contrat	Dates des périodes bonifiées	Taux minimal (5)	Taux maximal (6)	Coût de sortie (7)	Taux maximal après couverture éventuelle (8)	Niveau du taux au 31/12/N (9)	Intérêts payés au cours de l'exercice (10)	Intérêts perçus au cours de l'exercice (le cas échéant) (11)	% par type de taux selon le capital restant dû
Echange de taux, taux variable simple plafonné (cap) ou encadré (tunnel) (A)														
TOTAL (A)		0,00	0,00						0,00			0,00	0,00	0,00
Barrière simple (B)														
Bonifix-reaménagement-CE	CAISSE D'EPARGNE	2 817 074,25	46 606,95	1	19,00		Taux fixe 4.38% à barrière 5.25% sur Euribor 12M(Postfixé)	Taux fixe 4.38% à barrière 5.25% sur Euribor 12M(Postfixé)	0,00	Taux fixe 4.38% à barrière 5.25% sur Euribor 12M(Postfixé)	4,429	4 392,45	0,00	0,88
TOTAL (B)		2 817 074,25	46 606,95						0,00			4 392,45	0,00	0,88
Option d'échange (C)														
TOTAL (C)		0,00	0,00						0,00			0,00	0,00	0,00
Multiplicateur jusqu'à 3 ou multiplicateur jusqu'à 5 capé (D)														
TOTAL (D)		0,00	0,00						0,00			0,00	0,00	0,00
Multiplicateur jusqu'à 5 (E)														
MIN985798EUR-T	SFIL CAFFIL	4 213 250,88	0,00	4	15,08		Taux fixe à 4.08 %	Taux fixe à 4.08 %	0,00		4,125	105 156,78	0,00	0,00
TOTAL (E)		4 213 250,88	0,00						0,00			105 156,78	0,00	0,00
Autres types de structures (F)														
TOTAL (F)		0,00	0,00						0,00			0,00	0,00	0,00
TOTAL GENERAL		7 030 325,13	46 606,95						0,00			109 549,23	0,00	0,88

(1) Répartir les emprunts selon le type de structure de taux (de A à F selon la classification de la charte de bonne conduite) en fonction du risque le plus élevé à courir sur toute la durée de vie du contrat de prêt et après opérations de couverture éventuelles.

(2) Nominal : montant emprunté à l'origine. En cas de couverture partielle d'un emprunt, indiquer séparément sur deux lignes la part du nominal couvert et la part non couverte.

(3) En cas de couverture partielle d'un emprunt, indiquer séparément sur deux lignes la part du capital restant dû couvert et la part non couverte.

LE PRADET - Budget principal - CFU - 2023

- (4) Indiquer la classification de l'indice sous-jacent suivant la typologie de la circulaire du 25 juin 2010 sur les produits financiers (de 1 à 6). 1 : Indice zone euro / 2 : Indices inflation française ou zone euro ou écart entre ces indices / 3 : Ecart indice zone euro / 4 : Indices hors zone euro ou écart d'indices dont l'un est hors zone euro / 5 : écarts d'indices hors zone euro / 6 : autres indices.
- (5) Taux hors opération de couverture. Indiquer le montant, l'index ou la formule correspondant au taux minimal du contrat de prêt sur toute la durée du contrat.
- (6) Taux hors opération de couverture. Indiquer le montant, l'index ou la formule correspondant au taux maximal du contrat de prêt sur toute la durée du contrat.
- (7) Coût de sortie : indiquer le montant de l'indemnité contractuelle de remboursement définitif de l'emprunt au 31/12/N ou le cas échéant, à la prochaine date d'échéance.
- (8) Montant, index ou formule.
- (9) Indiquer le niveau de taux après opérations de couverture éventuelles. Pour les emprunts à taux variables, indiquer le niveau moyen du taux constaté sur l'année.
- (10) Indiquer les intérêts dus au titre du contrat initial et comptabilisés à l'article 66111 et des intérêts éventuels dus au titre du contrat d'échange et comptabilisés à l'article 668.
- (11) Indiquer les intérêts reçus au titre du contrat d'échange et comptabilisés au 768.

IV – ÉTATS ANNEXÉS	IV
B – ÉTATS ANNEXÉS PATRIMONIAUX – ETAT DE LA DETTE – TYPOLOGIE DE LA REPARTITION DE L'ENCOURS	B1.4

TYPOLGIE DE LA REPARTITION DE L'ENCOURS (1)

Indices sous-jacents		(1) Indices zone euro	(2) Indices inflation française ou zone euro ou écart entre ces indices	(3) Ecart d'indices zone euro	(4) Indices hors zone euro et écarts d'indices dont l'un est un indice hors zone euro	(5) Ecart d'indices hors zone euro	(6) Autres indices
Structure							
(A) Taux fixe simple. Taux variable simple. Echange de taux fixe contre taux variable ou inversement. Echange de taux structuré contre taux variable ou taux fixe (sens unique). Taux variable simple plafonné (cap) ou encadré (tunnel)	Nombre de produits	16	0	0	0	0	
	% de l'encours	99,12	0,00	0,00	0,00	0,00	
	Montant en euros	5 270 652,82	0,00	0,00	0,00	0,00	
(B) Barrière simple. Pas d'effet de levier	Nombre de produits	1	0	0	0	0	
	% de l'encours	0,88	0,00	0,00	0,00	0,00	
	Montant en euros	46 606,95	0,00	0,00	0,00	0,00	
(C) Option d'échange (swaption)	Nombre de produits	0	0	0	0	0	
	% de l'encours	0,00	0,00	0,00	0,00	0,00	
	Montant en euros	0,00	0,00	0,00	0,00	0,00	
(D) Multiplicateur jusqu'à 3 ; multiplicateur jusqu'à 5 capé	Nombre de produits	0	0	0	0	0	
	% de l'encours	0,00	0,00	0,00	0,00	0,00	
	Montant en euros	0,00	0,00	0,00	0,00	0,00	
(E) Multiplicateur jusqu'à 5	Nombre de produits	0	0	0	1	0	
	% de l'encours	0,00	0,00	0,00	0,00	0,00	
	Montant en euros	0,00	0,00	0,00	0,00	0,00	
(F) Autres types de structures	Nombre de produits						0
	% de l'encours						0,00
	Montant en euros						0,00

(1) Cette annexe retrace le stock de dette au 31/12/N après opérations de couverture éventuelles.

IV – ÉTATS ANNEXÉS	IV
B – ÉTATS ANNEXÉS PATRIMONIAUX – ETAT DE LA DETTE – REMBOURSEMENT ANTICIPE D'UN EMPRUNT AVEC REFINANCEMENT	B1.6

REMBOURSEMENT ANTICIPE D'UN EMPRUNT AVEC REFINANCEMENT (1)

Emprunts (2) (Pour chaque ligne, indiquer le numéro de contrat)	Année de mobilisation et profil d'amort. de l'emprunt		Date du refinancement	Organisme prêteur ou chef de file	Capital restant dû	Capital réaménagé	Durée résiduelle	Périodicité des remboursements (6)	Caractéristiques du taux			Coût de sortie (10)		Annuité de l'exercice		ICNE de l'exercice
	Année	Profil (5)							Type de taux (7)	Index (8)	Niveau de taux (9)	Type (11)	Montant (12)	Intérêts (13)	Capital	
Total des dépenses au c/ 166					0,00	0,00						0,00	105 156,78	187 451,10	0,00	
Refinancement de dette (3)																
MIN985798EUR-T	2008	P		SFIL CAFFIL	0,00	0,00	0,00	A	C	Taux fixe 4.08% à barrière -0.1% sur écart SWAP GBP 10Y - CMS EUR 10 An (5.58%/5/0)	4,125	0,00	105 156,78	187 451,10	0,00	
Total des recettes au c/ 166					2 170 288,59	2 170 288,59							0,00	0,00	22 102,58	
Refinancement de dette (4)																
MON545082EUR	2023	P		SFIL CAFFIL	2 170 288,59	2 170 288,59	8,58	A	F	Taux fixe à 3.03 %	3,064		0,00	0,00	22 102,58	

(1) Les opérations de refinancement de dette consistent en un remboursement d'un emprunt auprès d'un établissement de crédit suivi de la souscription d'un nouvel emprunt. Pour cette raison, les dépenses et les recettes du c/166 sont équilibrées.

(2) Pour les emprunts de refinancement, indiquer le nouveau numéro de contrat suivi, entre parenthèses, de la référence de l'emprunt quitté.

(3) Il s'agit de retracer les caractéristiques avant réaménagement des emprunts ayant fait l'objet d'un remboursement anticipé avec refinancement.

(4) Il s'agit de retracer les caractéristiques après réaménagement des emprunts de refinancement.

(5) Indiquer C pour amortissement constant, P pour amortissement progressif, F pour *in fine*, X pour autres à préciser.

(6) Indiquer la périodicité des remboursements A : annuelle ; T : trimestrielle ; M : mensuelle, B : bimestrielle, S : semestrielle, X autre.

(7) Type de taux d'intérêt : F : fixe ; V : variable simple ; C : complexe (c'est-à-dire un taux variable qui n'est pas seulement défini comme la simple addition d'un taux usuel de référence et d'une marge exprimée en point de pourcentage).

(8) Indiquer le type d'index (ex : Euribor 3 mois).

(9) Taux après opérations de couverture éventuelles. Pour un emprunt à taux variable, indiquer le niveau du taux constaté à la date du refinancement.

(10) Il s'agit de retracer les caractéristiques de l'indemnité de remboursement anticipé due relative à l'emprunt quitté.

(11) Indiquer A pour autofinancement, C pour capitalisation, T pour intégration dans le taux du nouvel emprunt, D pour allongement de durée.

(12) Indiquer le coût de sortie uniquement en cas d'autofinancement et de capitalisation.

(13) Il s'agit des intérêts dus au titre du contrat initial et comptabilisés à l'article 66111 « Intérêts réglés à l'échéance » (intérêts décaissés) et intérêts éventuels dus au titre du contrat d'échange éventuel et comptabilisés à l'article 668.

IV – ÉTATS ANNEXÉS	IV
B – ÉTATS ANNEXÉS PATRIMONIAUX – METHODES UTILISEES POUR LES AMORTISSEMENTS	B2

METHODES UTILISEES POUR LES AMORTISSEMENTS

Procédure d'amortissement (linéaire, dégressif, variable)	CHOIX DE L'ASSEMBLEE		Délibération du
	Biens de faible valeur- Seuil unitaire en deçà duquel les immobilisations de peu de valeur s'amortissent sur un an : 1000 €		05/12/2016
	Catégories de biens amortis	Durée (en années)	
L	Logiciels	3	28/06/1996
L	Appareils de laboratoires	5	28/06/1996
L	Matériel classique	5	28/06/1996
L	Matériel informatique	5	28/06/1996
L	Véhicules légers (moins de 3,5 tonnes)	6	28/06/1996
L	Camions et véhicules industriels	8	28/06/1996
L	Matériel de bureau, électrique et électronique	8	28/06/1996
L	Bâtiments légers, abris	10	28/06/1996
L	Mobilier	10	28/06/1996
L	Equipement de garage et atelier	12	28/06/1996
L	Equipement de cuisines	12	28/06/1996
L	Equipements sportifs	12	28/06/1996
L	Installation appareils de chauffage	12	28/06/1996
L	Agencement et aménagement de bâtiments, installations électriques et téléphoniques	15	28/06/1996
L	Autres agencements et aménagements de terrains	15	28/06/1996
L	Plantations	15	28/06/1996
L	Appareils de levage, ascenseurs	20	28/06/1996
L	Coffres-forts	20	28/06/1996
L	Installations de voirie	20	28/06/1996
L	Constructions sur sol d'autrui	0	28/06/1996

IV – ÉTATS ANNEXÉS	IV
B – ÉTATS ANNEXÉS PATRIMONIAUX – ETAT DES PROVISIONS CONSTITUEES	B3.1

PROVISIONS CONSTITUEES AU 31/12/N

Nature de la provision	Date de constitution de la provision	Montant des provisions constituées au 01/01/N A	Montant total des provisions de l'exercice (1) B	Montant des reprises de l'exercice C	Montant des provisions constituées au 31/12/N D = A + B - C
PROVISIONS SEMI-BUDGETAIRES (2)					
Provisions pour risques et charges (3)		0,00	300 000,00	0,00	300 000,00
Provisions pour litiges		0,00	300 000,00	0,00	300 000,00
SAGEP	03/04/2023	0,00	300 000,00	0,00	300 000,00
Provisions pour pertes de change		0,00	0,00	0,00	0,00
Provisions pour gros entretiens ou grandes révisions		0,00	0,00	0,00	0,00
Provisions pour garanties d'emprunt		0,00	0,00	0,00	0,00
Autres provisions pour risques		0,00	0,00	0,00	0,00
Dépréciations (3)		48 520,82	154 471,21	1 245,06	201 746,97
- des immobilisations		0,00	0,00	0,00	0,00
- des stocks et encours		0,00	0,00	0,00	0,00
- des comptes de tiers		48 520,82	154 471,21	1 245,06	201 746,97
Dépréciation comptes de redevables	03/04/2023	48 520,82	154 471,21	1 245,06	201 746,97
- des comptes financiers		0,00	0,00	0,00	0,00
Total des provisions semi-budgétaires		48 520,82	454 471,21	1 245,06	501 746,97
PROVISIONS BUDGETAIRES (2)					
Provisions pour risques et charges (3)		0,00	0,00	0,00	0,00
Provisions pour litiges		0,00	0,00	0,00	0,00
Provisions pour pertes de change		0,00	0,00	0,00	0,00
Provisions pour gros entretiens ou grandes révisions		0,00	0,00	0,00	0,00
Provisions pour garanties d'emprunt		0,00	0,00	0,00	0,00
Autres provisions pour risques		0,00	0,00	0,00	0,00
Dépréciations (3)		0,00	0,00	0,00	0,00
- des immobilisations		0,00	0,00	0,00	0,00
- des stocks et encours		0,00	0,00	0,00	0,00
- des comptes de tiers		0,00	0,00	0,00	0,00
- des comptes financiers		0,00	0,00	0,00	0,00
Total des provisions budgétaires		0,00	0,00	0,00	0,00

Nature de la provision	Date de constitution de la provision	Montant des provisions constituées au 01/01/N A	Montant total des provisions de l'exercice (1) B	Montant des reprises de l'exercice C	Montant des provisions constituées au 31/12/N D = A + B - C
TOTAL PROVISIONS		48 520,82	454 471,21	1 245,06	501 746,97

(1) Provision nouvelle ou abondement d'une provision déjà constituée.

(2) A renseigner selon que la collectivité applique le régime des provisions semi-budgétaires ou budgétaires, conformément aux dispositions législatives et réglementaires afférentes.

(3) Indiquer l'objet de la provision (exemples : provision pour litiges au titre du procès, provisions pour dépréciation des immobilisations de l'équipement).

IV – ÉTATS ANNEXÉS	IV
B – ÉTATS ANNEXÉS PATRIMONIAUX – EMPRUNTS GARANTIS	B7.1

ETAT DES EMPRUNTS GARANTIS

Désignation du bénéficiaire	Année de mobilisation et profil d'amortissement de l'emprunt (1)		Objet de l'emprunt garanti	Organisme prêteur ou chef de file	Montant initial	Capital restant dû au 31/12/N	Durée résiduelle	Périodicité des remboursements (2)	Taux initial			Taux moyen constaté sur l'année (6)			Catégorie d'emprunt (7)	Indices ou devises pouvant modifier l'emprunt	Annuité garantie au cours de l'exercice	
	Année	Profil							Taux (3)	Index (4)	Taux actuariel (5)	Taux (3)	Index (4)	Niveau de taux			En intérêts (8)	En capital
Total des emprunts contractés par des collectivités ou des EP (hors logements sociaux)					0,00	0,00										0,00	0,00	
Total des emprunts autres que ceux contractés par des collectivités ou des EP (hors logements sociaux)					0,00	0,00										0,00	0,00	
Total des emprunts contractés pour des opérations de logement social					9 518 100,48	7 678 198,13										135 525,49	208 798,01	
Erilia	2012	P	Terre d'Opale	CDC	541 044,84	443 227,91	30,67	A	V	Livret A(Préfixé) + 0.6	1,600	V	Livret A(Préfixé) + 0.6	1,594	A-1	EUR	7 267,32	10 979,89
Erilia	2012	P	Terre d'Opale	CDC	452 173,55	391 404,88	40,67	A	V	Livret A(Préfixé) + 0.6	1,600	V	Livret A(Préfixé) + 0.6	1,594	A-1	EUR	6 370,02	6 721,12
Erilia	2012	P	Terre d'Opale	CDC	186 866,34	148 308,66	30,67	A	V	Livret A(Préfixé) + (-0.2)	0,800	V	Livret A(Préfixé) + (-0.2)	0,797	A-1	EUR	1 220,08	4 200,82
Erilia	2012	P	Terre d'Opale	CDC	156 182,31	131 121,20	40,67	A	V	Livret A(Préfixé) + (-0.2)	0,800	V	Livret A(Préfixé) + (-0.2)	0,797	A-1	EUR	1 070,52	2 693,33
Erilia	2018	P		CDC	106 122,96	75 945,74	15,83	A	V	Livret A(Préfixé) + 1.2	1,950	V	Livret A(Préfixé) + 1.2	3,347	A-1	EUR	2 580,93	4 708,43
Erilia	2018	P		CDC	530 899,47	373 444,51	14,75	A	V	Livret A(Préfixé) + 1.20121	1,951	V	Livret A(Préfixé) + 1.20121	3,428	A-1	EUR	12 743,99	24 654,77

Désignation du bénéficiaire	Année de mobilisation et profil d'amortissement de l'emprunt (1)		Objet de l'emprunt garanti	Organisme prêteur ou chef de file	Montant initial	Capital restant dû au 31/12/N	Durée résiduelle	Périodicité des remboursements (2)	Taux initial			Taux moyen constaté sur l'année (6)			Catégorie d'emprunt (7)	Indices ou devises pouvant modifier l'emprunt	Annuité garantie au cours de l'exercice	
	Année	Profil							Taux (3)	Index (4)	Taux actuariel (5)	Taux (3)	Index (4)	Niveau de taux			En intérêts (8)	En capital
HLM La Proletazur	2008	P	Clos des Oliviers	CDC	1 058 661,26	773 175,68	24,50	A	V	Livret A(Préfixé) + 1	4,500	V	Livret A(Préfixé) + 1	2,977	A-1	EUR	15 936,83	23 665,57
HLM La Proletazur	2008	P	Clos des Oliviers	CDC	403 647,20	328 147,19	34,50	A	V	Livret A(Préfixé) + 1	4,500	V	Livret A(Préfixé) + 1	2,948	A-1	EUR	6 691,64	6 434,97
HLM La Proletazur	2018	P		CDC	204 603,12	156 094,06	17,00	A	V	Livret A(Préfixé) + 1.2	1,950	V	Livret A(Préfixé) + 1.2	3,191	A-1	EUR	2 818,72	9 712,95
HLM La Proletazur	2018	P		CDC	94 264,93	74 573,64	22,00	A	V	Livret A(Préfixé) + 0.7	1,450	V	Livret A(Préfixé) + 0.7	2,692	A-1	EUR	942,04	3 929,47
SAHLM NOUVEAU LOGIS PROV	2016	P		CDC	643 039,00	610 499,26	52,33	A	V	Livret A(Préfixé) + 0.36	1,110	V	Livret A(Préfixé) + 0.36	1,105	A-1	EUR	6 824,28	4 300,29
SAHLM NOUVEAU LOGIS PROV	2016	P		CDC	281 329,00	267 092,88	52,33	A	V	Livret A(Préfixé) + 0.36	1,110	V	Livret A(Préfixé) + 0.36	1,105	A-1	EUR	2 985,61	1 881,37
SAHLM NOUVEAU LOGIS PROV	2016	P		CDC	640 515,00	573 053,64	32,33	A	V	Livret A(Préfixé) + 0.6	1,350	V	Livret A(Préfixé) + 0.6	2,916	A-1	EUR	9 378,59	13 108,07
SAHLM NOUVEAU LOGIS PROV	2016	P		CDC	479 091,00	421 096,38	32,33	A	V	Livret A(Préfixé) + (-0.2)	0,550	V	Livret A(Préfixé) + (-0.2)	2,118	A-1	EUR	3 457,67	11 111,92
Ste nationale Immobilière	2011	P	Résidence LATTY	CDC	1 876 411,00	1 423 628,95	27,75	A	V	Livret A(Préfixé) + 0.4	2,650	V	Livret A(Préfixé) + 0.4	2,635	A-1	EUR	35 158,30	41 300,30
Ste nationale Immobilière	2011	P	Résidence LATTY	CDC	588 146,00	427 869,06	27,75	A	V	Livret A(Préfixé) + (-0.4)	1,850	V	Livret A(Préfixé) + (-0.4)	1,837	A-1	EUR	7 069,83	13 995,08
Var Habitat	2012	P	La Noria	CDC	226 577,00	179 079,02	28,00	A	V	Livret A(Préfixé) + 0.6	2,850	V	Livret A(Préfixé) + 0.6	2,593	A-1	EUR	2 027,27	5 218,69
Var Habitat	2012	P	La Noria	CDC	109 344,00	92 768,12	38,00	A	V	Livret A(Préfixé) + 0.6	2,850	V	Livret A(Préfixé) + 0.6	2,593	A-1	EUR	1 041,31	1 896,81
Var Habitat	2012	P	La Noria	CDC	78 874,00	60 036,44	28,00	A	V	Livret A(Préfixé) + (-0.2)	2,050	V	Livret A(Préfixé) + (-0.2)	1,795	A-1	EUR	186,05	1 978,64
Var Habitat	2012	P	La Noria	CDC	38 064,00	31 150,39	38,00	A	V	Livret A(Préfixé) + (-0.2)	2,050	V	Livret A(Préfixé) + (-0.2)	1,795	A-1	EUR	95,71	751,86

LE PRADET - Budget principal - CFU - 2023

Désignation du bénéficiaire	Année de mobilisation et profil d'amortissement de l'emprunt (1)		Objet de l'emprunt garanti	Organisme prêteur ou chef de file	Montant initial	Capital restant dû au 31/12/N	Durée résiduelle	Périodicité des remboursements (2)	Taux initial			Taux moyen constaté sur l'année (6)			Catégorie d'emprunt (7)	Indices ou devises pouvant modifier l'emprunt	Annuité garantie au cours de l'exercice	
	Année	Profil							Taux (3)	Index (4)	Taux actuariel (5)	Taux (3)	Index (4)	Niveau de taux			En intérêts (8)	En capital
Var Habitat	2015	P		CDC	374 937,00	315 090,02	31,33	A	V	Livret A(Préfixé) + 0.6	1,600	V	Livret A(Préfixé) + 0.6	1,593	A-1	EUR	5 161,39	7 496,95
Var Habitat	2015	P		CDC	192 776,50	169 902,27	41,33	A	V	Livret A(Préfixé) + 0.6	1,600	V	Livret A(Préfixé) + 0.6	1,593	A-1	EUR	2 763,61	2 823,10
Var Habitat	2015	P		CDC	168 100,50	137 352,43	31,33	A	V	Livret A(Préfixé) + (-0.2)	0,800	V	Livret A(Préfixé) + (-0.2)	0,796	A-1	EUR	1 128,85	3 753,30
Var Habitat	2015	P		CDC	86 430,50	74 135,80	41,33	A	V	Livret A(Préfixé) + (-0.2)	0,800	V	Livret A(Préfixé) + (-0.2)	0,796	A-1	EUR	604,93	1 480,31
TOTAL GENERAL					9 518 100,48	7 678 198,13											135 525,49	208 798,01

(1) Indiquer C pour amortissement constant, P pour amortissement progressif, F pour in fine, X pour autres (à préciser).

(2) Indiquer la périodicité des remboursements A : annuelle ; B : bimestrielle ; T : trimestrielle ; X : autre.

(3) Type de taux d'intérêt : F : fixe ; V : variable simple ; C : complexe ; R : préfixé (c'est-à-dire un taux variable qui n'est pas seulement défini comme la simple addition d'un taux usuel de référence et d'une marge exprimée en point de pourcentage).

(4) Indiquer le type d'index (ex. EURIBOR 3 mois ...).

(5) Taux annuel, tous frais compris.

(6) Taux hors opération de couverture. Pour les emprunts à taux variable, indiquer le niveau moyen du taux constaté sur l'année.

(7) Catégorie d'emprunt hors opération de couverture. Exemple A-1 (cf. la classification des emprunts suivant la typologie de la circulaire IOCB1015077C du 25 juin 2010 sur les produits financiers offerts aux collectivités territoriales).

(8) Il s'agit des intérêts dus au titre du contrat initial et comptabilisés à l'article 66111 « Intérêts réglés à l'échéance » (intérêts décaissés).

IV – ÉTATS ANNEXÉS	IV
B – ÉTATS ANNEXÉS PATRIMONIAUX – CALCUL DU RATIO D'ENDETTEMENT RELATIF AUX GARANTIES D'EMPRUNT	B7.2

Calcul du ratio (1)	Valeur en euros	
Total des annuités déjà garanties échues dans l'exercice (2)	A	0,00
Total des premières annuités entières des nouvelles garanties de l'exercice (2)	B	0,00
Annuité nette de la dette de l'exercice (3)	C	344 323,50
Provisions pour garanties d'emprunts	D	0,00
Total des annuités d'emprunts garantis de l'exercice	I = A + B + C - D	344 323,50
Recettes réelles de fonctionnement	II	17 899 142,18
Part des garanties d'emprunt accordées au titre de l'exercice en % (4)	I / II	NaN

(1) Ratio défini aux articles L. 4253-1 ou L. 3231-4 ou L. 2252-1 du CGCT, conformément aux dispositions législatives applicables à la collectivité.

(2) Hors opérations visées par l'article L. 4253-2 ou L. 3231-4-4 ou L. 2252-2 du CGCT, conformément aux dispositions législatives applicables à la collectivité.

(3) Cf. définition de l'article D. 1511-30 du CGCT.

(4) Les garanties d'emprunt accordées au titre d'un exercice ne doivent pas représenter plus de 50 % des recettes réelles de fonctionnement de ce même exercice.

IV – ÉTATS ANNEXÉS	IV
B –ÉTATS ANNEXÉS PATRIMONIAUX – LISTE DES CONCOURS ATTRIBUES A DES TIERS	B8.1.1

LISTE DES CONCOURS ATTRIBUES A DES TIERS EN NATURE OU EN SUBVENTIONS

Nom des bénéficiaires	Montant du fonds de concours ou de la subvention (numéraire)	Prestations en nature
TOTAL GENERAL	681 540,55	
Personnes de droit privé	276 540,55	
Associations	276 540,55	
AIKIDO CLUB PRADETAN	300,00	
AMMA AMICALE DES MARINS ET MARINS ANCIENS COMBATTANTS	300,00	
ANFMC AMICALE NATIOLES DES FUSILLIERS MARINS ET COMMANDOS	250,00	
APAOP GRAND SUD	480,00	
AQUABULLES CENTRE DE PLONGEE	6 000,00	
ARTS ET MUSIQUE	5 850,00	
ASSOCIATION PRADETANE PROTECTION FELINE	3 000,00	
ASSOCIATION VAROISE SPORT ADAPTE	400,00	
CAP GARONNE ATHLETISME PRADETAN	1 900,00	
CAP GARONNE ORGANISATION	4 000,00	
CLUB KAYAK LE PRADET	4 000,00	
CLUB NAUTIQUE DU PRADET	14 000,00	
COMITE DES FETES DU PRADET COFF	42 000,00	
COMITE OEUVRES SOCIALES PRADET	33 000,00	
DES NOUNOUS ET DES P TITS BOUTS	800,00	
DJAI MUAY THAI	3 000,00	
ENERGIE FOREVER	1 000,00	
HARMONIE LA RENAISSANCE	10 800,00	
LA CLE DES CHANTS	800,00	
LA PALETTE PRADETANNE	200,00	
LE BRIDGE AU PRADET	400,00	
LE CAILLOU LAPIDAIRE	400,00	
LE SOUVENIR FRANCAIS	700,00	
LES ATELIERS DE L ETREINTE	9 500,00	
LES DRAGONS DU PRADET	250,00	
LES PETITS ECRANS	11 600,00	
LES PLATANES	200,00	
LES PRADETANS DE SOUCHE	300,00	
LIBERATION 1944	300,00	
MISSION LOCALE DU COUDON	37 927,00	
MUSIQUE A LA COUR	5 000,00	
OCCE DU VAR ECOLE ELEMENTAIRE	9 214,70	
OCCE DU VAR ECOLE MATERNELLE	5 318,85	
RACING CLUB PRADETAN	7 000,00	
SO DANSE	1 800,00	
SPORTING BOULOMANES PRADETANS	2 500,00	
TENNIS CLUB PRADETAN	7 000,00	
UNION NATIONALE DES COMBATTANTS DU VAR	700,00	
UNION NATIONALE DES PARACHUTISTES	350,00	
USP BASKET BALL	3 000,00	

Nom des bénéficiaires	Montant du fonds de concours ou de la subvention (numéraire)	Prestations en nature
USP FOOTBALL	27 000,00	
VOLLEY CLUB PRADETAN GARDEEN	14 000,00	
Entreprises	0,00	
Personnes physiques	0,00	
Autres	0,00	
Personnes de droit public	405 000,00	
Etat	0,00	
Régions	0,00	
Départements	0,00	
Communes	0,00	
Etablissements publics (EPCI, EPA, EPIC,...)	405 000,00	
C.C.A.S.	405 000,00	
Autres	0,00	

IV – ÉTATS ANNEXÉS	IV
B –ÉTATS ANNEXÉS PATRIMONIAUX – ETAT DU PERSONNEL AU 31/12/N	B9

B9 - ETAT DU PERSONNEL AU 31/12/N

GRADES OU EMPLOIS (1)	CATEGORIES (2)	EMPLOIS BUDGETAIRES (3)			EFFECTIFS POURVUS SUR EMPLOIS BUDGETAIRES EN ETPT (4)		
		EMPLOIS PERMANENTS À TEMPS COMPLET	EMPLOIS PERMANENTS À TEMPS NON COMPLET	TOTAL	AGENTS TITULAIRES	AGENTS NON TITULAIRES	TOTAL
EMPLOIS FONCTIONNELS (a)		1,00	0,00	1,00	1,00	0,00	1,00
Directeur général des services	A	1,00	0,00	1,00	1,00	0,00	1,00
Directeur général adjoint des services		0,00	0,00	0,00	0,00	0,00	0,00
Directeur général des services techniques		0,00	0,00	0,00	0,00	0,00	0,00
Emplois créés au titre de l'article 6-1 de la loi n° 84-53		0,00	0,00	0,00	0,00	0,00	0,00
FILIERE ADMINISTRATIVE (b)		44,40	0,50	44,90	44,70	7,00	51,70
Adjoint administratif pal 1 cl	C	17,70	0,50	18,20	18,20	0,00	18,20
Adjoint administratif pal 2 cl	C	11,00	0,00	11,00	11,00	0,00	11,00
Adjoint administratif terr.	C	12,80	0,00	12,80	7,80	5,00	12,80
Attaché	A	0,00	0,00	0,00	2,00	1,00	3,00
Attaché principal	A	0,00	0,00	0,00	1,00	0,00	1,00
Rédacteur	B	0,00	0,00	0,00	0,80	1,00	1,80
Rédacteur principal 1 cl	B	2,90	0,00	2,90	2,90	0,00	2,90
Rédacteur principal 2 cl	B	0,00	0,00	0,00	1,00	0,00	1,00
FILIERE TECHNIQUE (c)		42,00	4,00	46,00	61,00	20,00	81,00
Adjoint technique pal 1 cl	C	0,00	0,00	0,00	22,00	0,00	22,00
Adjoint technique pal 2 cl	C	0,00	0,00	0,00	5,00	0,00	5,00
Adjoint technique territorial	C	36,00	4,00	40,00	22,00	18,00	40,00
Agent de maîtrise	C	0,00	0,00	0,00	1,00	1,00	2,00
Agent de maîtrise principal	C	0,00	0,00	0,00	4,00	0,00	4,00
Ingénieur	A	2,00	0,00	2,00	1,00	1,00	2,00
Technicien	B	0,00	0,00	0,00	2,00	0,00	2,00
Technicien principal de 1 cl	B	2,00	0,00	2,00	2,00	0,00	2,00
Technicien principal de 2 cl	B	2,00	0,00	2,00	2,00	0,00	2,00
FILIERE SOCIALE (d)		5,50	0,00	5,50	5,50	0,00	5,50
Agent spéc pal écoles mat 1 cl	C	2,00	0,00	2,00	2,00	0,00	2,00
Agent spéc pal écoles mat 2 cl	C	1,00	0,00	1,00	1,00	0,00	1,00
Educateur de jeunes enf. cl ex	A	1,70	0,00	1,70	1,70	0,00	1,70
Educateur ter. jeunes enfants	A	0,80	0,00	0,80	0,80	0,00	0,80
FILIERE MEDICO-SOCIALE (e)		10,00	0,00	10,00	10,00	0,00	10,00
Auxiliaire puériculture cl. nl	B	3,60	0,00	3,60	3,60	0,00	3,60
Auxiliaire puériculture cl.sup	B	4,60	0,00	4,60	4,60	0,00	4,60
Cadre de santé	A	1,00	0,00	1,00	1,00	0,00	1,00
Puéricultrice	A	0,80	0,00	0,80	0,80	0,00	0,80
FILIERE MEDICO-TECHNIQUE (f)		0,00	0,00	0,00	0,00	0,00	0,00
FILIERE SPORTIVE (g)		0,00	0,00	0,00	2,00	0,00	2,00

LE PRADET - Budget principal - CFU - 2023

GRADES OU EMPLOIS (1)	CATEGORIES (2)	EMPLOIS BUDGETAIRES (3)			EFFECTIFS POURVUS SUR EMPLOIS BUDGETAIRES EN ETPT (4)		
		EMPLOIS PERMANENTS À TEMPS COMPLET	EMPLOIS PERMANENTS À TEMPS NON COMPLET	TOTAL	AGENTS TITULAIRES	AGENTS NON TITULAIRES	TOTAL
Educateur A.P.S pal 1er cl	B	0,00	0,00	0,00	2,00	0,00	2,00
FILIERE CULTURELLE (h)		1,00	0,00	1,00	1,00	0,00	1,00
Adjoint du patrimoine pal 2 cl	C	1,00	0,00	1,00	1,00	0,00	1,00
FILIERE ANIMATION (i)		16,00	0,00	16,00	11,00	5,00	16,00
Adjoint d'animation pal 1 cl	C	2,00	0,00	2,00	2,00	0,00	2,00
Adjoint d'animation pal 2 cl	C	3,00	0,00	3,00	3,00	0,00	3,00
Adjoint territorial animation	C	10,00	0,00	10,00	5,00	5,00	10,00
Animateur	B	1,00	0,00	1,00	1,00	0,00	1,00
FILIERE POLICE (j)		10,00	0,00	10,00	10,00	0,00	10,00
Brigadier-chef principal	C	5,00	0,00	5,00	5,00	0,00	5,00
Chef service de police pal 1cl	B	1,00	0,00	1,00	1,00	0,00	1,00
Chef service de police pal 2cl	B	1,00	0,00	1,00	1,00	0,00	1,00
Gardien-brigadier	C	3,00	0,00	3,00	3,00	0,00	3,00
EMPLOIS NON CITES (k) (5)		1,00	3,00	4,00	0,00	4,00	4,00
COLLABORATEUR DE CABINET SANS GRADE	C	1,00	0,00	1,00	0,00	1,00	1,00
	C	0,00	3,00	3,00	0,00	3,00	3,00
TOTAL GENERAL (b + c + d + e + f + g + h + i + j + k)		129,90	7,50	137,40	145,20	36,00	181,20

(1) Les grades ou emplois sont désignés conformément à la circulaire n° NOR : INTB9500102C du 23 mars 1995. Les emplois fonctionnels sont également comptabilisés dans leur filière d'origine.

(2) Catégories : A, B ou C.

(3) Emplois budgétaires créés par l'assemblée délibérante. Les emplois permanents à temps complet sont comptabilisés pour une unité, les emplois à temps non complet sont comptabilisés à hauteur de la quotité de travail prévue par la délibération créant l'emploi.

(4) Equivalent temps plein annuel travaillé (ETPT). Le décompte est proportionnel à l'activité des agents, mesurée par leur quotité de temps de travail et par leur période d'activité sur l'année :

ETPT = Effectifs physiques * quotité de temps de travail * période d'activité dans l'année

Exemple : un agent à temps plein (quotité de travail = 100 %) présent toute l'année correspond à 1 ETPT ; un agent à temps partiel, à 80 % (quotité de travail = 80 %) présent toute l'année correspond à 0,8 ETPT ; un agent à temps partiel, à 80 % (quotité de travail = 80 %) présent la moitié de l'année (ex : CDD de 6 mois, recrutement à mi-année) correspond à 0,4 ETPT (0,8 * 6 / 12).

(5) Par exemple : emplois dont les missions ne correspondent pas à un cadre d'emploi existant, « emplois spécifiques » régis par l'article 139 ter de la loi n° 84-53 du 26 janvier 1984 etc.

IV – ANNEXES	IV
B – ANNEXES PATRIMONIALES – ETAT DU PERSONNEL AU 31/12/N	B9

B9 - ETAT DU PERSONNEL AU 31/12/N (suite)

AGENTS NON TITULAIRES EN FONCTION AU 31/12/N	CATEGORIES (1)	SECTEUR (2)	REMUNERATION (3)		CONTRAT	
			Indice (8)	Euros	Fondement du contrat (4)	Nature du contrat (5)
Agents occupant un emploi permanent (6)				0,00		
SANS GRADE	C	OTR	0	0,00	A	A
SANS GRADE	C	OTR	0	0,00	A	A
SANS GRADE	C	OTR	0	0,00	A	A
Agents occupant un emploi non permanent (7)				0,00		
TOTAL GENERAL				0,00		

(1) CATEGORIES: A, B et C.

(2) SECTEUR ADM : Administratif.
 TECH : Technique.
 URB : Urbanisme (dont aménagement urbain).
 S : Social.
 MS : Médico-social.
 MT : Médico-technique.
 SP : Sportif.
 CULT : Culturel
 ANIM : Animation.
 PM : Police.
 OTR : Missions non rattachables à une filière.

(3) REMUNERATION : Référence à un indice brut (indiquer le niveau de l'indice brut) de la fonction publique ou en euros annuels bruts (indiquer l'ensemble des éléments de la rémunération brute annuelle).

(4) CONTRAT : Motif du contrat (loi du 26 janvier 1984 modifiée) :
 3-a° : article 3, 1er alinéa : accroissement temporaire d'activité.
 3-b : article 3, 2ème alinéa : accroissement saisonnier d'activité.
 3-1 : remplacement d'un fonctionnaire autorisé à servir à temps partiel ou indisponible (maladie, maternité...).
 3-2 : vacance temporaire d'un emploi.
 3-3-1° : absence de cadre d'emplois de fonctionnaires susceptibles d'assurer les fonctions correspondantes.
 3-3-2° : emplois du niveau de la catégorie A lorsque les besoins des services ou la nature des fonctions le justifient.
 3-3-3° : emplois de secrétaire de mairie des communes de moins de 1 000 habitants et de secrétaire des groupements composés de communes dont la population moyenne est inférieure à ce seuil.
 3-3-4° : emplois à temps non complet des communes de moins de 1 000 habitants et des groupements composés de communes dont la population moyenne est inférieure à ce seuil, lorsque la quotité de temps de travail est inférieure à 50 %.
 3-3-5° : emplois des communes de moins de 2 000 habitants et des groupements de communes de moins de 10 000 habitants dont la création ou la suppression dépend de la décision d'une autorité qui s'impose à la collectivité ou à l'établissement en matière de création, de changement de périmètre ou de suppression d'un service public.
 3-4 : article 21 de la loi n° 2012-347 : contrat à durée indéterminée obligatoirement proposée à un agent contractuel.
 38 : article 38 travailleurs handicapés catégorie C.
 47 : article 47 recrutements directs sur emplois fonctionnaires
 110 : article 110 collaborateurs de groupes de cabinets.
 110-1 : collaborateurs de groupes d'élus.
 A : autres (préciser).

(5) Indiquer si l'agent contractuel est titulaire d'un contrat à durée déterminée (CDD) ou d'un contrat à durée indéterminée (CDI). Les contrats particuliers devront être labellisés « A / autres » et feront l'objet d'une précision (ex : « contrats aidés »).

(6) Occupent un emploi permanent de la fonction publique territoriale, les agents non titulaires recrutés sur le fondement des articles 3-1, 3-2, 3-3, 38 et 47 de la loi n° 84-53 du 26 janvier 1984, ainsi que les agents qui sont titulaires d'un contrat à durée indéterminée pris sur le fondement de l'article 21 de la loi n° 2012-347.

(7) Occupent un emploi non permanent de la fonction publique territoriale, les agents non titulaires recrutés sur le fondement des articles 3, 110 et 110-1.

(8) Si un contrat fixe comme référence de rémunération un traitement hors échelle, il convient de mentionner le chevron conformément à l'article 6 décret 85-1148 du 20 octobre 1985.

IV – ÉTATS ANNEXÉS	IV
B – ÉTATS ANNEXÉS PATRIMONIAUX – LISTE DES ORGANISMES DANS LESQUELS LA COLLECTIVITE A PRIS UN ENGAGEMENT FINANCIER	B10

LISTE DES ORGANISMES DANS LESQUELS LA COLLECTIVITE A PRIS UN ENGAGEMENT FINANCIER

Les documents financiers et comptables de ces organismes sont mis à la disposition du public à (1).

Toute personne a le droit de demander communication à ses frais.

Nature de l'engagement (2)	Nom de l'organisme	Raison sociale de l'organisme	Nature juridique de l'organisme	Montant de l'engagement
Délégation de service public (3)				
Détention d'une part du capital				
-	SAGEP	SAGEP	SPL	15 000,00
-	ID83	ID83	SPL	200,00
Garantie ou cautionnement d'un emprunt				
-	SAHLM NOUVEAU LOGIS PROV		SA HLM	1 871 742,16
-	Ste nationale Immobilière		SA HLM	1 851 498,01
-	Var Habitat		OPH	1 059 514,47
-	HLM La Proletazur		SA HLM	1 331 990,57
-	Erilia		SA HLM	1 563 452,89
Subventions supérieures à 75 000 € ou représentant plus de 50 % du produit figurant au compte de résultat de l'organisme				
-	COS LE PRADET	COS LE PRADET	Association	33 000,00
-	USP FOOTBALL LE PRADET	USP FOOTBALL LE PRADET	Association	27 000,00
-	COFP COMITE DES FETES DU PRADET	COFP LE PRADET	Association	42 000,00
03/04/2023 -	CCAS	CCAS	Etablissement public	405 000,00
Autres				

(1) Hôtel de la collectivité et autres lieux publics désignés par la collectivité.

(2) Indiquer la date de la décision (délibérations, contrats ou décisions de l'exécutif).

(3) Préciser la nature de la délégation (concession, affermage, régie intéressée...).

IV – ÉTATS ANNEXÉS	IV
C – ÉTATS ANNEXÉS BUDGÉTAIRES – EQUILIBRE BUDGETAIRE – DEPENSES	C1.1

DEPENSES A COUVRIR PAR DES RESSOURCES PROPRES

Art. (1)	Libellé (1)	Crédits de l'exercice (BP + BS + DM + RAR N-1)	Réalizations
DEPENSES TOTALES A COUVRIR PAR DES RESSOURCES PROPRES = A + B		1 176 574,00	I 1 032 931,32
16 Emprunts et dettes assimilées (A)		1 157 574,00	1 014 647,74
1631	Emprunts obligataires	0,00	0,00
1641	Emprunts en euros	1 157 574,00	1 014 647,74
1643	Emprunts en devises	0,00	0,00
16441	Opérations afférentes à l'emprunt	0,00	0,00
1671	Avances consolidées du Trésor	0,00	0,00
1672	Emprunts sur comptes spéciaux du Trésor	0,00	0,00
1678	Autres emprunts et dettes	0,00	0,00
1681	Autres emprunts	0,00	0,00
1682	Bons à moyen terme négociables	0,00	0,00
1687	Autres dettes	0,00	0,00
Dépenses et transferts à déduire des ressources propres (B)		19 000,00	18 283,58
10...	<i>Reprise de dotations, fonds divers et réserves</i>		
10...	Reversement de dotations, fonds divers et réserves		
139	<i>Subv. invest. transférées cpte résultat</i>	19 000,00	18 283,58

	Op. de l'exercice I	Restes à réaliser en dépenses au 31/12	Solde d'exécution D001 de l'exercice précédent (N-1)	TOTAL II
Dépenses à couvrir par des ressources propres	1 032 931,32	1 970 940,95	0,00	3 003 872,27

(1) Détailler les chapitres budgétaires par article conformément au plan de comptes.

IV – ÉTATS ANNEXÉS	IV
C – ÉTATS ANNEXÉS BUDGÉTAIRES – EQUILIBRE BUDGETAIRE – RECETTES	C1.2

RESSOURCES PROPRES

Art. (1)	Libellé (1)	Crédits de l'exercice (BP + BS + DM + RAR N-1)	Réalizations
RECETTES (RESSOURCES PROPRES) = a + b		4 746 601,13	III 1 832 748,55
Ressources propres externes de l'année (a)		250 000,00	375 058,16
10221	TLE	0,00	0,00
10222	FCTVA	145 000,00	153 722,21
10226	Taxe d'aménagement (2)	105 000,00	220 472,95
10228	Autres fonds d'investissement	0,00	863,00
13146	Attributions compensation investissement	0,00	0,00
13156	Attributions compensation investissement	0,00	0,00
13246	Attributions compensation investissement	0,00	0,00
13256	Attributions compensation investissement	0,00	0,00
138	Autres subventions invest. non transf.	0,00	0,00
26...	Participations et créances rattachées		
27...	Autres immobilisations financières		
Ressources propres internes de l'année (b) (3)		4 496 601,13	1 457 690,39
15...	<i>Provisions pour risques et charges</i>		
169	<i>Primes de remboursement des obligations</i>	0,00	0,00
26...	<i>Participations et créances rattachées</i>		
27...	<i>Autres immobilisations financières</i>		
28...	<i>Amortissement des immobilisations</i>		
2802	<i>Frais liés à la réalisation de document</i>	40,00	34,56
28041582	<i>Autres grpts - Bâtiments et installat°</i>	36 400,00	36 341,67
280421	<i>Privé - Biens mob., matériel et études</i>	700,00	875,92
280422	<i>Privé - Bâtiments et installations</i>	151 000,00	152 235,36
2804412	<i>Sub nat org pub - Bât. et installations</i>	5 700,00	5 684,06
28046	<i>Attributions compensation investissement</i>	435 153,00	435 153,00
2805	<i>Licences, logiciels, droits similaires</i>	60 000,00	64 932,68
28121	<i>Plantations d'arbres et d'arbustes</i>	7 500,00	7 671,68
28128	<i>Autres aménagements de terrains</i>	136 000,00	136 035,23
281311	<i>Bâtiments administratifs</i>	1 000,00	976,00
281318	<i>Autres bâtiments publics</i>	195,00	195,00
281351	<i>Bâtiments publics</i>	309 000,00	38 854,74
281352	<i>Bâtiments privés</i>	0,00	6 423,39
28138	<i>Autres constructions</i>	38 000,00	38 211,08
28151	<i>Réseaux de voirie</i>	92 000,00	91 648,00
28152	<i>Installations de voirie</i>	55 000,00	55 099,29
281534	<i>Réseaux d'électrification</i>	25 000,00	24 916,00

Art. (1)	Libellé (1)	Crédits de l'exercice (BP + BS + DM + RAR N-1)	Réalisations
281538	Autres réseaux	4 000,00	4 256,00
281568	Autre matériel, outillage incendie	2 000,00	1 925,88
2815738	Autre matériel et outillage de voirie	400,00	357,50
28158	Autres inst., matériel, outil. techniques	67 000,00	67 784,19
281828	Autres matériels de transport	60 000,00	67 815,85
281831	Matériel informatique scolaire	0,00	7 955,92
281838	Autre matériel informatique	46 000,00	34 934,98
281841	Matériel de bureau et mobilier scolaire	0,00	1 496,18
281848	Autres matériels de bureau et mobiliers	19 000,00	21 082,29
28185	Matériel de téléphonie	0,00	2 598,74
28188	Autres immo. corporelles	148 912,00	152 195,20
29...	Dépréciations des immobilisations		
31...	Matières premières (et fournitures) (4)		
33...	En-cours de production de biens (4)		
35...	Stocks de produits (4)		
39...	Dépréciation des stocks et en-cours		
481...	Charges à rép. sur plusieurs exercices		
49...	Dépréciation des comptes de tiers		
59...	Dépréciation des comptes financiers		
024	Produits des cessions d'immobilisations	1 303 000,00	0,00
021	Virement de la section de fonctionnement	1 493 601,13	0,00

	Opérations de l'exercice III	Restes à réaliser en recettes au 31/12	Solde d'exécution R001 de l'exercice précédent	Affectation R1068 de l'exercice précédent	TOTAL IV
Total ressources propres disponibles	1 832 748,55	3 627 052,04	413 959,30	1 500 000,00	7 373 759,89

	Montant
Dépenses à couvrir par des ressources propres	II 3 003 872,27
Ressources propres disponibles	IV 7 373 759,89
Solde	V = IV - II (5) 4 369 887,62

(1) Les comptes 15, 169, 26, 27, 28, 29, 39, 481, 49 et 59 sont à détailler conformément au plan de comptes.

(2) Le compte 10226 peut être utilisé uniquement par les communes et les établissements publics à fiscalité propre.

(3) Les comptes 15, 29, 39, 49 et 59 sont présentés uniquement si la collectivité applique le régime des provisions budgétaires.

(4) Les comptes 31, 33 et 35 ne peuvent être utilisés que pour les budgets utilisant la comptabilité de stock. Par conséquent, seuls les budgets retraçant les dépenses et les recettes d'un lotissement ou d'une ZAC peuvent utiliser les comptes susmentionnés.

(5) Indiquer le signe algébrique.

État des Contrôles du Compte Financier

L'état des contrôles du compte financier ne fait pas apparaître d'anomalie sur le périmètre des contrôles effectués portant sur la cohérence des états patrimoniaux et la concordance de l'exécution budgétaire.

V – ARRETE ET SIGNATURES	V
ARRETE ET SIGNATURES	A

Date d'édition : 03/05/2024

Comptable(s)

M Régis DUBOIS

du 01/01/2023

Ayant exercé au cours de la gestion

au 03/05/2024

Vu et certifié par le comptable supérieur ou son délégué qui déclare que le présent compte est exact en ses résultats.

Observations :**GANNE Isabelle (1018092303-0), Inspecteur divisionnaire FiP classe normale****A DDFIP DU VAR, le 10/05/2024**

Le comptable soussigné affirme véritable, sous les peines de droit, le présent compte.

DUBOIS Régis (1013501332-0), CSC des Finances Publiques de 3ème catégorie**A TOULON, le 13/05/2024**

Vu par l'ordonnateur ou son délégué qui certifie que le présent compte a été voté le par l'organe délibérant.

A , le

REPUBLIQUE FRANÇAISE

Accusé de réception en préfecture
083-218300986-20240617-24-DCM-DGS-059-DE
Date de télétransmission : 24/06/2024
Date de réception préfecture : 24/06/2024

COMMUNE : LE PRADET (1)

(2) RELATIF AU BUDGET PRINCIPAL DE Budget principal

Numéro SIRET : 21830098600096

POSTE COMPTABLE : sgct toulon

M. 43(4)

Compte financier unique

Voté par nature

BUDGET : Budget Régie des transports (3)

ANNEE 2023

(1) Indiquer soit le nom de la collectivité, soit le libellé de l'établissement, soit le nom du syndicat mixte relevant de l'article L. 5721-2 du CGCT.

(2) Libellée du budget principal s'il s'agit d'un budget annexe

(3) Indiquer le budget concerné : budget principal ou libellé du budget annexe.

(4) Préciser le plan de comptes : M4, M41, M43 ou M49

Sommaire

I - Informations générales et synthétiques

A - Présentation générale du compte financier - Vue d'ensemble	4
B - Détermination du résultat cumulé à la fin de l'exercice	5
C - Liste des services individualisés dans un budget annexe (1)	Sans Objet
D1 - Détail des restes à réaliser - Dépenses	6
D2 - Détail des restes à réaliser - Recettes	7
E - Bilan synthétique	8
F - Compte de résultat synthétique	9

II - Exécution budgétaire

A - Modalités de vote du budget	10
Vue d'ensemble	
A1.1 - Vue d'ensemble - Dépenses d'exploitation	11
A1.2 - Vue d'ensemble - Recettes d'exploitation	12
A2.1 - Vue d'ensemble - Dépenses d'investissement	13
A2.2 - Vue d'ensemble - Recettes d'investissement	14

Vue détaillée

B1 - Dépenses d'exploitation	15
B2 - Recettes d'exploitation	17
C1 - Dépenses d'investissement	18
C2 - Recettes d'investissement	20
D - Opérations d'équipement - Détail des chapitres et articles	22

III - États financiers

A - Bilan	23
B - Compte de résultat	28

IV - Annexes

A - Présentation agrégée du budget principal et des budgets annexes (1)	31
---	----

B. États annexés patrimoniaux

B1.1 - Etat de la dette - Détail des crédits de trésorerie	Sans Objet
B1.2 - Etat de la dette - Répartition par nature de dette	Sans Objet
B1.3 - Etat de la dette - Répartition des emprunts par structure de taux	Sans Objet
B1.4 - Etat de la dette - Typologie de la répartition de l'encours	Sans Objet
B1.5 - Etat de la dette - Détail des opérations de couverture	Sans Objet
B1.6 - Etat de la dette - Remboursement anticipé d'un emprunt avec refinancement	Sans Objet
B1.7 - Etat de la dette - Emprunts renégociés au cours de l'année N	Sans Objet
B1.9 - Etat de la dette - Autres dettes	Sans Objet
B2 - Méthodes utilisées pour les amortissements	32
B3 - Etat des provisions et des dépréciations	Sans Objet
B4 - Etat des charges transférées	Sans Objet
B5 - Détail des opérations pour le compte de tiers	Sans Objet
B7.1 - Etat des emprunts garantis	Sans Objet
B7.2 - Calcul du ratio d'endettement relatif aux emprunts garantis	Sans Objet
B8.1 - Subventions versées dans le cadre du vote du budget	Sans Objet
B8.2 - Etat des contrats de crédit-bail	Sans Objet
B8.3 - Etat des contrats de partenariat public-privé	Sans Objet
B8.4 - Etat des autres engagements donnés	Sans Objet
B8.5 - Etat des engagements reçus	Sans Objet
B9 - Etat du personnel	Sans Objet
B9.2 - Etat du personnel de la collectivité ou de l'établissement de rattachement employé par la régie	33
B10 - Liste des organismes dans lesquels a été pris un engagement financier (2)	Sans Objet

C. États annexés budgétaires

C1.1 - Équilibre budgétaire - Dépenses	34
C1.2 - Équilibre budgétaire - Recettes	35
C2.1 - Situation des autorisations de programme	Sans Objet
C2.2 - Situation des autorisations d'engagement	Sans Objet

D. Autres éléments d'information

D1.1.1 - Etat de ventilation des dépenses et recettes des services d'eau et d'assainissement - Exploitation (4)	Sans Objet
D1.1.2 - Etat de ventilation des dépenses et recettes des services d'eau et d'assainissement - Investissement (4)	Sans Objet
D1.2.1 - Etat de ventilation des dép. et rec. des services d'assainissement collectif et non collectif - Exploitation (4)	Sans Objet
D1.2.2 - Etat de ventilation des dép. et rec. des services d'assainissement collectif et non collectif - Investissement (4)	Sans Objet

E - État des Contrôles du Compte Financier

36

V - Arrêté et signatures

A - Arrêté et signatures

37

(1) Uniquement pour les services dotés de l'autonomie financière et de la personnalité morale.

(2) La numérotation des états annexés a été harmonisée avec celle de leur équivalent dans la maquette du CFU M57, ce qui explique que la numérotation est parfois discontinue.

(3) Cet état n'est obligatoire que pour les régies rattachées à des communes de 3 500 habitants et plus (art. L. 2313-1 du CGCT), à des groupements comprenant au moins une commune de 3 500 habitants et plus (art. L. 5211-36 du CGCT, art L. 5711-1 CGCT) et à leur établissements publics.

(4) Ces états ne sont obligatoire que pour les régies rattachées à des communes et groupements de communes de moins de 3 000 habitants ayant décidé d'établir un budget unique pour leurs services de distribution d'eau potable et d'assainissement dans les conditions fixées par l'article L. 2224-6 du CGCT. Ils n'existent qu'en M49.

Préciser, pour chaque annexe, si l'état est sans objet le cas échéant.

I – INFORMATIONS GÉNÉRALES ET SYNTHÉTIQUES	I
PRÉSENTATION GÉNÉRALES DU COMPTE FINANCIER – VUE D'ENSEMBLE	A

Détermination du résultat cumulé à la fin de l'exercice N					
			Investissement	Exploitation	Total cumulé
Recettes	Prévision budgétaire totale	A	35 000,00	120 000,00	155 000,00
	Recettes réalisées (1)	B	29 523,93	132 629,16	162 153,09
	Restes à réaliser	C	0,00	0,00	0,00
Dépenses	Autorisation budgétaire totale	D	55 352,68	237 795,56	293 148,24
	Dépenses réalisées (1)	E	0,00	114 275,47	114 275,47
	Restes à réaliser	F	0,00	0,00	0,00
Différences entre les titres et les mandats	Solde des réalisations de l'exercice (+/-)	G = B - E	29 523,93	18 353,69	47 877,62
Résultats antérieurs reportés	Résultats antérieurs reportés (+/-)	H	20 352,68	117 795,56	138 148,24
Solde (investissement) ou résultat de clôture (exploitation)	Excédent /déficit	G + H	49 876,61	136 149,25	186 025,86
Différence entre les restes à réaliser	Restes à réaliser (+/-)	I = C – F	0,00	0,00	0,00
Résultat cumulé	Excédent /déficit	G + H + I	49 876,61	136 149,25	186 025,86

(1) Les recettes réalisées et les dépenses réalisées concernent les opérations réelles et les opérations d'ordre

I – INFORMATIONS GÉNÉRALES ET SYNTHÉTIQUES	I
DÉTERMINATION DU RÉSULTAT CUMULÉ À LA FIN DE L'EXERCICE	B

Section d'exploitation	Montant
A Solde des réalisations de l'exercice N précédé du signe + (excédent) ou – (déficit)	18 353,69
B Résultat antérieur reporté ligne 002 du compte financier N Précédé du signe + (excédent) ou – (déficit)	117 795,56
C Résultat de clôture de la section d'exploitation (a) = A+B	136 149,25
Section d'investissement	
D Solde des réalisations de l'exercice N précédé du signe + (excédent) ou – (déficit)	29 523,93
E Résultat antérieur reporté ligne 001 du compte financier N Précédé du signe + (excédent) ou – (déficit)	20 352,68
F Solde d'exécution de la section d'investissement N F = D+E, précédé de + ou	49 876,61
G Solde des restes à réaliser d'investissement N (b)	0,00
H Solde cumulé de la section d'investissement H (=F+G) <i>NB : en cas de solde négatif, il s'agit d'un besoin de financement à couvrir obligatoirement par l'affectation du résultat d'exploitation</i>	49 876,61
I Plus-values nettes de cessions d'éléments d'actif (c)	0,00

(a) en cas de déficit reporté de la section d'exploitation, il n'y a pas d'affectation, en cas d'excédent, il est affecté en priorité au financement des investissements (recette sur le compte 1064) pour le montant des plus-values nettes sur cessions d'éléments d'actif.

(b) le solde des restes à réaliser de la section d'exploitation n'est pas pris en compte pour l'affectation du résultat d'exploitation. Le solde est reporté au budget de reprise du résultat de l'exercice après le vote du compte financier.

(c) différence entre le montant des titres émis sur le compte 775 et celui des mandats émis sur le compte 675

I – INFORMATIONS GÉNÉRALES ET SYNTHÉTIQUES	I
DETAIL DES RESTES A REALISER – RAR DEPENSES	D1

DETAIL DES RESTES A REALISER N EN DEPENSES (1)

Chap. / art. (2)	Libellé	Dépenses engagées non mandatées
SECTION D'INVESTISSEMENT – TOTAL		(I) 0,00
10	Dotations, fonds divers et réserves	0,00
13	Subventions d'investissement	0,00
16	Emprunts et dettes assimilées	0,00
18	Compte de liaison : affectat° (BA,régie)	0,00
20	Immobilisations incorporelles	0,00
21	Immobilisations corporelles	0,00
22	Immobilisations reçues en affectation	0,00
23	Immobilisations en cours	0,00
26	Participat° et créances rattachées	0,00
27	Autres immobilisations financières	0,00
45	Chapitres d'opérations pour compte de tiers	0,00
SECTION D'EXPLOITATION – TOTAL		(II) 0,00
011	Charges à caractère général	0,00
012	Charges de personnel, frais assimilés	0,00
014	Atténuations de produits	0,00
65	Autres charges de gestion courante	0,00
66	Charges financières	0,00
67	Charges exceptionnelles	0,00
69	Impôts sur les bénéfices et assimilés	0,00

(1) Il s'agit des restes à réaliser établis conformément à la comptabilité d'engagement annuelle. Ces restes à réaliser seront repris au BP ou au BS N+1.

(2) Suivant le niveau de vote retenu par l'assemblée délibérante.

I – INFORMATIONS GÉNÉRALES ET SYNTHÉTIQUES	I
DETAIL DES RESTES A REALISER - RAR RECETTES	D2

DETAIL DES RESTES A REALISER N EN RECETTES (1)

Chap. / art. (2)	Libellé	Titres restant à émettre
SECTION D'INVESTISSEMENT – TOTAL		(III) 0,00
10	Dotations, fonds divers et réserves	0,00
13	Subventions d'investissement	0,00
16	Emprunts et dettes assimilées	0,00
18	Compte de liaison : affectat° (BA,régie)	0,00
20	Immobilisations incorporelles	0,00
21	Immobilisations corporelles	0,00
22	Immobilisations reçues en affectation	0,00
23	Immobilisations en cours	0,00
26	Participat° et créances rattachées	0,00
27	Autres immobilisations financières	0,00
45	Chapitres d'opérations pour compte de tiers	0,00
SECTION D'EXPLOITATION – TOTAL		(IV) 0,00
70	Ventes produits fabriqués, prestations	0,00
73	Produits issus de la fiscalité	0,00
74	Subventions d'exploitation	0,00
75	Autres produits de gestion courante	0,00
013	Atténuations de charges	0,00
76	Produits financiers	0,00
77	Produits exceptionnels	0,00

(1) Il s'agit des restes à réaliser établis conformément à la comptabilité d'engagement annuelle. Ces restes à réaliser seront repris au BP ou au BS N+1.

(2) Suivant le niveau de vote retenu par l'assemblée délibérante.

I – INFORMATIONS GÉNÉRALES ET SYNTHÉTIQUES	I
Bilan synthétique (en milliers d'euros)	E

ACTIF NET (1)	Total	PASSIF	Total
Immobilisations incorporelles (nettes)	0,00	Dotations	0,00
Terrains	0,00	Fonds globalisés	0,00
Constructions	0,00	Réserves	137,63
Réseaux et installations de voirie et réseaux divers	0,00	Différences sur réalisation d'immobilisations	0,00
Immobilisations corporelles en cours	0,00	Report à nouveau (1)	117,80
Immobilisations mises en concession, affermage ou à disposition et immobilisations affectées	0,00	Résultat de l'exercice (excédent ou déficit) (1) (2)	18,35
Autres immobilisations corporelles	202,70	Subventions transférables	0,00
Total immobilisations corporelles (nettes)	202,70	Subventions non transférables	0,00
Immobilisations financières	0,00	Droits de l'affectant, du concédant, de l'affermant et du remettant	114,95
TOTAL ACTIF IMMOBILISE	202,70	Provisions réglementées	0,00
Stocks	0,00	TOTAL FONDS PROPRES	388,73
Créances	58,08	PROVISIONS POUR RISQUES ET CHARGES	0,00
Valeurs mobilières de placement	0,00	Dettes financières à long terme	0,00
Disponibilités	127,94	Fournisseurs (2)	0,00
Autres actifs circulant	0,00	Autres dettes à court terme	0,00
TOTAL ACTIF CIRCULANT	186,03	Total des dettes à court terme	0,00
Comptes de régularisation	0,00	TOTAL DETTES	0,00
		Comptes de régularisation	0,00
TOTAL ACTIF	388,73	TOTAL PASSIF	388,73

(1) Déduction faite des amortissements et dépréciations

(2) Y compris mandats émis pendant la journée complémentaire et réglés sur l'exercice N+1

I – INFORMATIONS GÉNÉRALES ET SYNTHÉTIQUES	I
Compte de résultat synthétique (en milliers d'euros)	F

POSTES	Exercice N	Exercice N-1
Impôts et taxes perçus		
Dotations et subventions reçues		
Produits des services	132,63	122,98
Autres produits		
Transferts de charges		
Produits courants non financiers	132,63	122,98
Traitements, salaires, charges sociales		
Achats et charges externes	84,75	97,96
Participations et interventions		
Dotations aux amortissements et provisions	29,52	13,42
Autres charges		
Charges courantes non financières	114,28	111,38
RESULTAT COURANT NON FINANCIER	18,35	11,60
Produits courants financiers		
Charges courantes financières		
RESULTAT COURANT FINANCIER		
RESULTAT COURANT	18,35	11,60
Produits exceptionnels		10,31
Charges exceptionnelles		
RESULTAT EXCEPTIONNEL		10,31
Impôts sur les bénéfices		
RESULTAT DE L'EXERCICE	18,35	21,91

II – EXÉCUTION BUDGÉTAIRE	II
MODALITES DE VOTE DU BUDGET	A

- I – L'assemblée délibérante a voté le présent budget :
- au niveau (1) du chapitre pour la section d'exploitation ;
 - au niveau (1) du chapitre pour la section d'investissement.
 - sans (2) les chapitres « opérations d'équipement » de l'état D1.

La liste des articles spécialisés sur lesquels l'ordonnateur ne peut procéder à des virements d'article à article est la suivante :

II – En l'absence de mention au paragraphe I ci-dessus, le budget est réputé voté par chapitre, et, en section d'investissement, sans chapitre de dépense « opération d'équipement ».

III – Les provisions sont (3) semi-budgétaires (pas d'inscriptions en recettes de la section d'investissement) .

(1) A compléter par « du chapitre » ou « de l'article ».

(2) Indiquer « avec » ou « sans » les chapitres opérations d'équipement.

(3) A compléter par un seul des deux choix suivants :

- semi-budgétaires ;

- budgétaires (délibération n° du).

II - EXÉCUTION BUDGÉTAIRE	II
DÉPENSES D'EXPLOITATION – VUE D'ENSEMBLE	A1.1

DEPENSES D'EXPLOITATION

Chapitre	Intitulé	Prévisions (a)	Réalisations Mandats émis (b)	Rattachements (c)	Total réalisations (d = b+c)	Taux de réalisation (d/a)	Restes à réaliser (1)
Chapitre 011	Charges à caractère général	101 795,56	12 396,34	0,00	12 396,34	12,18	0,00
Chapitre 012	Charges de personnel, frais assimilés	100 000,00	72 355,20	0,00	72 355,20	72,36	0,00
Chapitre 014	Atténuations de produits	0,00	0,00	0,00	0,00	0,00	0,00
Chapitre 65	Autres charges de gestion courante	1 000,00	0,00	0,00	0,00	0,00	0,00
Total des dépenses de gestion courante		202 795,56	84 751,54	0,00	84 751,54	41,79	0,00
Chapitre 66	Charges financières	0,00	0,00	0,00	0,00	0,00	0,00
Chapitre 67	Charges exceptionnelles	0,00	0,00	0,00	0,00	0,00	0,00
Chapitre 68	Dotations aux provisions et dépréciat°	0,00	0,00	0,00	0,00	0,00	0,00
Chapitre 69	Impôts sur les bénéfices et assimilés(2)	0,00	0,00	0,00	0,00	0,00	0,00
Chapitre 022	Dépenses imprévues	0,00					
Total des dépenses réelles d'exploitation		202 795,56	84 751,54	0,00	84 751,54	41,79	0,00
Chapitre 023	Virement à la section d'investissement	0,00					
Chapitre 042	Opérat° ordre transfert entre sections (3)	35 000,00	29 523,93	0,00	29 523,93	84,35	0,00
Chapitre 043	Opérat° ordre intérieur de la section (3)	0,00	0,00	0,00	0,00	0,00	0,00
Total des dépenses d'ordre d'exploitation		35 000,00	29 523,93	0,00	29 523,93	84,35	0,00
Total des dépenses d'exploitation de l'exercice		237 795,56	114 275,47	0,00	114 275,47	48,06	0,00
002 Résultat d'exploitation reporté		0,00					
Total des dépenses de la section d'exploitation		237 795,56	114 275,47	0,00	114 275,47		0,00

(1) dépenses engagées non mandatées

(2) ce chapitre n'existe pas en M49

(3) DE 042 = RI 040 ; DE 043 = RE 043

II - EXÉCUTION BUDGÉTAIRE	II
RECETTES D'EXPLOITATION – VUE D'ENSEMBLE	A1.2

Chapitre	Intitulé	Prévisions (a)	Réalisations Titres émis (b)	Rattachements (c)	Total réalisations (d = b+c)	Taux de réalisation (d/a)	Restes à réaliser (1)
Chapitre 013	Atténuations de charges	0,00	0,00	0,00	0,00	0,00	0,00
Chapitre 70	Ventes produits fabriqués, prestations	120 000,00	132 629,16	0,00	132 629,16	110,52	0,00
Chapitre 73	Produits issus de la fiscalité(2)	0,00	0,00	0,00	0,00	0,00	0,00
Chapitre 74	Subventions d'exploitation	0,00	0,00	0,00	0,00	0,00	0,00
Chapitre 75	Autres produits de gestion courante	0,00	0,00	0,00	0,00	0,00	0,00
Total des recettes de gestion courante		120 000,00	132 629,16	0,00	132 629,16	110,52	0,00
Chapitre 76	Produits financiers	0,00	0,00	0,00	0,00	0,00	0,00
Chapitre 77	Produits exceptionnels	0,00	0,00	0,00	0,00	0,00	0,00
Chapitre 78	Reprises sur provisions et dépréciations	0,00	0,00	0,00	0,00	0,00	0,00
Total des recettes réelles d'exploitation		120 000,00	132 629,16	0,00	132 629,16	110,52	0,00
Chapitre 042	Opérat° ordre transfert entre sections (3)	0,00	0,00	0,00	0,00	0,00	0,00
Chapitre 043	Opérat° ordre intérieur de la section	0,00	0,00	0,00	0,00	0,00	0,00
Total des recettes d'ordre d'exploitation		0,00	0,00	0,00	0,00	0,00	0,00
Total des recettes d'exploitation de l'exercice		120 000,00	132 629,16	0,00	132 629,16	110,52	0,00
002 Résultat d'exploitation reporté		117 795,56					
Total des recettes de la section d'exploitation		237 795,56	132 629,16	0,00	132 629,16		0,00

(1) recettes justifiées non titrées

(2) ce chapitre existe uniquement en M4, M41 et M43

(3) RE 042 = DI 040

II - EXÉCUTION BUDGÉTAIRE	II
DÉPENSES D'INVESTISSEMENT – VUE D'ENSEMBLE	A2.1

Chapitre	Intitulé	Prévisions (a)	Réalisations Mandats émis (b)	Taux de réalisation (b/a)	Restes à réaliser (1)
Chapitre 20	Immobilisations incorporelles	0,00	0,00	0,00	0,00
Chapitre 21	Immobilisations corporelles	55 352,68	0,00	0,00	0,00
Chapitre 22	Immobilisations reçues en affectation	0,00	0,00	0,00	0,00
Chapitre 23	Immobilisations en cours	0,00	0,00	0,00	0,00
	Total des opérations d'équipement (2)	0,00	0,00	0,00	0,00
Total des dépenses d'équipement		55 352,68	0,00	0,00	0,00
Chapitre 10	Dotations, fonds divers et réserves	0,00	0,00	0,00	0,00
Chapitre 13	Subventions d'investissement	0,00	0,00	0,00	0,00
Chapitre 16	Emprunts et dettes assimilées	0,00	0,00	0,00	0,00
Chapitre 18	Compte de liaison : affectat° (BA,régie) (3)	0,00	0,00	0,00	0,00
Chapitre 26	Participat° et créances rattachées	0,00	0,00	0,00	0,00
Chapitre 27	Autres immobilisations financières	0,00	0,00	0,00	0,00
Chapitre 020	Dépenses imprévues	0,00			
Total des dépenses financières		0,00	0,00	0,00	0,00
Total	Chapitres d'opérations pour compte de tiers (4)	0,00	0,00	0,00	0,00
Total des dépenses réelles d'investissement		55 352,68	0,00	0,00	0,00
Chapitre 040	<i>Opérat° ordre transfert entre sections (5)</i>	<i>0,00</i>	<i>0,00</i>	<i>0,00</i>	<i>0,00</i>
Chapitre 041	<i>Opérations patrimoniales (6)</i>	<i>0,00</i>	<i>0,00</i>	<i>0,00</i>	<i>0,00</i>
Total des dépenses d'ordre d'investissement		0,00	0,00	0,00	0,00
TOTAL DES DÉPENSES D'INVESTISSEMENT DE L'EXERCICE		55 352,68	0,00	0,00	0,00
001 Solde d'exécution de la section d'investissement reporté		0,00			
TOTAL DES DÉPENSES DE LA SECTION D'INVESTISSEMENT		55 352,68	0,00		0,00

(1) dépenses engagées non mandatées

(2) voir l'état II-D1 pour le détail des opérations d'équipement

(3) A servir uniquement, en dépense, lorsque la régie effectue une dotation initiale en espèces au profit d'un service public non personnalisé qu'elle crée.

(4) voir l'état IV-B5 pour le détail des opérations pour compte de tiers

(5) DI 040 = RE 042

(6) DI 041 = RI 041

II - EXÉCUTION BUDGÉTAIRE	II
RECETTES D'INVESTISSEMENT – VUE D'ENSEMBLE	A2.2

Chapitre	Intitulé	Prévisions (a)	Réalisations Titres émis (b)	Taux de réalisation (b/a)	Restes à réaliser (1)
Chapitre 13	Subventions d'investissement	0,00	0,00	0,00	0,00
Chapitre 16	Emprunts et dettes assimilées	0,00	0,00	0,00	0,00
Chapitre 20	Immobilisations incorporelles	0,00	0,00	0,00	0,00
Chapitre 21	Immobilisations corporelles	0,00	0,00	0,00	0,00
Chapitre 22	Immobilisations reçues en affectation	0,00	0,00	0,00	0,00
Chapitre 23	Immobilisations en cours	0,00	0,00	0,00	0,00
Chapitre 10	Dotations, fonds divers et réserves	0,00	0,00	0,00	0,00
Chapitre 18	Compte de liaison : affectat° (BA,régie)(2)	0,00	0,00	0,00	0,00
Chapitre 26	Participat° et créances rattachées	0,00	0,00	0,00	0,00
Chapitre 27	Autres immobilisations financières	0,00	0,00	0,00	0,00
Total	Chapitres d'opérations pour compte de tiers (3)	0,00	0,00	0,00	0,00
Total des recettes réelles d'investissement		0,00	0,00	0,00	0,00
Chapitre 021	Virement de la section d'exploitation (4)	0,00			
Chapitre 040	Opérat° ordre transfert entre sections (5)	35 000,00	29 523,93	84,35	0,00
Chapitre 041	Opérations patrimoniales (6)	0,00	0,00	0,00	0,00
Total des recettes d'ordre d'investissement		35 000,00	29 523,93	84,35	0,00
TOTAL DES RECETTES D'INVESTISSEMENT DE L'EXERCICE		35 000,00	29 523,93	84,35	0,00
001 Solde d'exécution de la section d'investissement reporté		20 352,68			
TOTAL DES RECETTES DE LA SECTION D'INVESTISSEMENT		55 352,68	29 523,93		0,00

(1) recettes justifiées non titrées

(2) A servir uniquement, en recettes, lorsque le service non personnalisé reçoit une dotation en espèces de la part de sa collectivité de rattachement.

(3) voir l'état IV-B5 pour le détail des opérations pour compte de tiers

(4) pour mémoire, crédits ouverts au budget mais ne faisant pas l'objet d'émission de titres (opérations sans réalisation)

(5) DI 040 = RE 042

(6) DI 041 = RI 041

II - EXÉCUTION BUDGÉTAIRE	II
Dépenses d 'exploitation - Vue détaillée	B1

Chapitre / Article	Intitulé	Prévisions (a)	Émissions (b)	Annulations (c)	Réalisations nettes (d=b-c)	Solde prévisions / réalisations (a-d)
6063	Autres fournitures d'entretien et de petit équipement		781,56		781,56	
6066	Carburants		4 950,52		4 950,52	
61551	Matériel roulant		3 476,83		3 476,83	
6161	Multirisques		3 008,93		3 008,93	
6236	Catalogues et imprimés		56,00		56,00	
6251	Voyages et déplacements		122,50		122,50	
total chapitre 011	Charges à caractère général	101 795,56	12 396,34		12 396,34	89 399,22
6215	Personnel affecté par la collectivité de rattachement		72 355,20		72 355,20	
total chapitre 012	Charges de personnel et frais assimilés	100 000,00	72 355,20		72 355,20	27 644,80
total chapitre 014	Atténuations de produits					
total chapitre 65	Autres charges de gestion courante	1 000,00				1 000,00
Total des dépenses de gestion courante		202 795,56	84 751,54		84 751,54	118 044,02
total chapitre 66	Charges financières					
total chapitre 67	Charges exceptionnelles					
total chapitre 68	Dotations aux provisions et aux dépréciations (semi-budgétaires)					
total chapitre 69	Impôts sur les bénéfiques et assimilés					
total chapitre 022	Dépenses imprévues					
Total des dépenses réelles d'exploitation		202 795,56	84 751,54		84 751,54	118 044,02
total chapitre 023	Virement à la section d'investissement					
6811	Dotations aux Amortissements sur immobilisations incorporelles et corporelles		29 523,93		29 523,93	
total chapitre 042	Opérations d'ordre de transferts entre sections	35 000,00	29 523,93		29 523,93	5 476,07
total chapitre 043	Opérations d'ordre à l'intérieur de la section d'exploitation					

II - EXÉCUTION BUDGÉTAIRE	II
Dépenses d 'exploitation - Vue détaillée	B1

Chapitre / Article	Intitulé	Prévisions (a)	Émissions (b)	Annulations (c)	Réalisations nettes (d=b-c)	Solde prévisions / réalisations (a-d)
<i>Total des dépenses d'ordre d'exploitation</i>		35 000,00	29 523,93		29 523,93	5 476,07
Total des dépenses d'exploitation de l'exercice		237 795,56	114 275,47		114 275,47	123 520,09
002 Résultat d'exploitation reporté						
Total des dépenses de la section d'exploitation		237 795,56	114 275,47		114 275,47	123 520,09

II - EXÉCUTION BUDGÉTAIRE	II
Recettes d 'exploitation - Vue détaillée	B2

Chapitre / Article	Intitulé	Prévisions (a)	Émissions (b)	Annulations (c)	Réalisations nettes (d=b-c)	Solde prévisions / réalisations (a-d)
total chapitre 013	Atténuations de charges					
7061	Transports de voyageurs		132 629,16		132 629,16	
total chapitre 70	Ventes de produits fabriqués, prestations de services, marchandises	120 000,00	132 629,16		132 629,16	-12 629,16
total chapitre 73	Produits issus de la fiscalité					
total chapitre 74	Subventions d'exploitation					
total chapitre 75	Autres produits de gestion courante					
Total des recettes de gestion courante		120 000,00	132 629,16		132 629,16	-12 629,16
total chapitre 76	Produits financiers					
total chapitre 77	Produits exceptionnels					
total chapitre 78	Reprises sur provisions et dépréciations (semi-budgétaires)					
Total des recettes réelles d'exploitation		120 000,00	132 629,16		132 629,16	-12 629,16
<i>total chapitre 042</i>	<i>Opérations d'ordre de transferts entre sections</i>					
<i>total chapitre 043</i>	<i>Opérations d'ordre à l'intérieur de la section d'exploitation</i>					
Total des recettes d'ordre d'exploitation						
Total des recettes d'exploitation de l'exercice		120 000,00	132 629,16		132 629,16	-12 629,16
002 Résultat d'exploitation reporté		117 795,56				
Total des recettes de la section d'exploitation		237 795,56	132 629,16		132 629,16	105 166,40

II - EXÉCUTION BUDGÉTAIRE	II
Dépenses d'investissement - Vue détaillée	C1

Chapitre / Article	Intitulé	Prévisions (a)	Émissions (b)	Annulations (c)	Réalisations nettes (d=b-c)	Solde prévisions / réalisations (a-d)
total chapitre 20	Immobilisations incorporelles					
total chapitre 21	Immobilisations corporelles	55 352,68				55 352,68
total chapitre 22	Immobilisations reçues en affectation ou en concession					
total chapitre 23	Immobilisations en cours					
Total des dépenses d'équipement		55 352,68				55 352,68
total chapitre 10	Dotations, fonds divers et réserves					
total chapitre 13	Subventions d'investissement					
total chapitre 16	Emprunts et dettes assimilées					
total chapitre 18	Compte de liaison : affectation (budgets annexes, régies non personnalisées)					
total chapitre 26	Participations et créances rattachées à des participations					
total chapitre 27	Autres immobilisations financières					
total chapitre 020	Dépenses imprévues					
Total des dépenses financières						
total	Chapitres d'opérations pour compte de tiers					
Total des dépenses réelles d'investissement		55 352,68				55 352,68
<i>total chapitre 040</i>	<i>Opérations d'ordre de transfert entre sections</i>					
<i>total chapitre 041</i>	<i>Opérations patrimoniales</i>					
Total des dépenses d'ordre en investissement						
Total des dépenses d'investissement de l'exercice		55 352,68				55 352,68

II - EXÉCUTION BUDGÉTAIRE	II
Dépenses d'investissement - Vue détaillée	C1

Chapitre / Article	Intitulé	Prévisions (a)	Émissions (b)	Annulations (c)	Réalizations nettes (d=b-c)	Solde prévisions / réalisations (a-d)
001	Solde d'exécution de la section d'investissement reporté					
	Total des dépenses de la section d'investissement	55 352,68				55 352,68

II - EXÉCUTION BUDGÉTAIRE	II
Recettes d'investissement - Vue détaillée	C2

Chapitre / Article	Intitulé	Prévisions (a)	Émissions (b)	Annulations (c)	Réalisations nettes (d=b-c)	Solde prévisions / réalisations (a-d)
total chapitre 13	Subventions d'investissement					
total chapitre 16	Emprunts et dettes assimilées					
total chapitre 20	Immobilisations incorporelles					
total chapitre 21	Immobilisations corporelles					
total chapitre 22	Immobilisations reçues en affectation ou en concession					
total chapitre 23	Immobilisations en cours					
total chapitre 10	Dotations, fonds divers et réserves					
total chapitre 18	Compte de liaison : affectation (budgets annexes, régies non personnalisées)					
total chapitre 26	Participations et créances rattachées à des participations					
total chapitre 27	Autres immobilisations financières					
total	Chapitres d'opérations pour compte de tiers					
Total des recettes réelles d'investissement						
<i>total chapitre 021</i>	<i>Virement de la section d'exploitation</i>					
28182	Matériel de transport		26 330,88		26 330,88	
28183	Matériel de bureau et matériel informatique		30,49		30,49	
28188	Amortissements autres		3 162,56		3 162,56	
<i>total chapitre 040</i>	<i>Opérations d'ordre de transfert entre sections</i>	35 000,00	29 523,93		29 523,93	5 476,07
<i>total chapitre 041</i>	<i>Opérations patrimoniales</i>					
Total des recettes d'ordre en investissement		35 000,00	29 523,93		29 523,93	5 476,07
Total des recettes d'investissement de l'exercice		35 000,00	29 523,93		29 523,93	5 476,07

II - EXÉCUTION BUDGÉTAIRE	II
Recettes d'investissement - Vue détaillée	C2

Chapitre / Article	Intitulé	Prévisions (a)	Émissions (b)	Annulations (c)	Réalizations nettes (d=b-c)	Solde prévisions / réalisations (a-d)
001	Solde d'exécution de la section d'investissement reporté	20 352,68				
	Total des recettes de la section d'investissement	55 352,68	29 523,93		29 523,93	25 828,75

II - EXÉCUTION BUDGÉTAIRE	II
OPERATIONS D'EQUIPEMENT - DETAIL DES CHAPITRES ET ARTICLES	D

Cet état ne contient pas d'information.

III – ÉTATS FINANCIERS	III
Bilan (en euros)	A

ACTIF	Exercice N			Exercice N-1
	BRUT	AMORTISSEMENTS ET DEPRECIATIONS	NET	NET
ACTIF IMMOBILISÉ				
Immobilisations incorporelles				
Frais d'établissement				
Frais d'études, de R et D				
Concessions, brevets, licences, marques, droits et valeurs similaires				
Fonds commercial, droit au bail				
Autres immobilisations incorporelles				
Immobilisations incorporelles en cours				
Immobilisations corporelles				
1) En toute propriété				
Terrains				
Constructions				
Constructions sur sol d'autrui				
Installations, matériels et outillage techniques	116 861,00	116 861,00		
Oeuvres d'art				
Autres immobilisations corporelles	462 253,82	259 552,47	202 701,35	232 225,28
Immobilisations corporelles en cours				
Immobilisations affectées à un service non personnalisé				
Immobilisations mises en concession ou à disposition et immobilisations affectées				
2) Reçues au titre d'une mise à disposition				
Terrains				
Constructions				
Constructions sur sol d'autrui				
Installations, matériels et outillage techniques				
Autres immobilisations corporelles				

III – ÉTATS FINANCIERS	III
Bilan (en euros)	A

ACTIF	Exercice N			Exercice N-1
	BRUT	AMORTISSEMENTS ET DEPRECIATIONS	NET	NET
Immobilisations en cours				
3) Reçues en affectation ou en concession				
Terrains				
Constructions				
Constructions sur sol d'autrui				
Installations, matériels et outillage technique				
Autres immobilisations corporelles				
Immobilisations financières				
Participations et créances rattachées à des participations				
Autres titres immobilisés				
Prêts				
Autres créances				
TOTAL I	579 114,82	376 413,47	202 701,35	232 225,28
ACTIF CIRCULANT				
Stocks et en cours				
Matières premières et autres approvisionnements				
En cours de production (biens et services)				
Produits intermédiaires et finis				
Marchandises				
Avances				
Créances				
<i>Créances d'exploitation</i>				
Clients et comptes rattachés	27 578,00		27 578,00	27 850,80
Créances irrécouvrables admises en non valeur				
Autres	29 671,00		29 671,00	28 030,00

III – ÉTATS FINANCIERS	III
Bilan (en euros)	A

ACTIF	Exercice N			Exercice N-1
	BRUT	AMORTISSEMENTS ET DEPRECIATIONS	NET	NET
<i>Créances diverses</i>				
Créances sur l'état et les collectivités publiques				
Créances sur les budgets annexes ou le budget principal				
Opérations pour le compte de tiers (créances)				
Autres créances	834,28		834,28	834,28
Valeurs mobilières de placement				
Disponibilités	127 944,77		127 944,77	81 434,26
Avances de trésorerie				
Charges constatées d'avance				
TOTAL II	186 028,05		186 028,05	138 149,34
COMPTES DE RÉGULARISATION				
Charges à répartir sur plusieurs exercices				
Primes de remboursement des obligations				
Dépenses à classer et à régulariser				
Écarts de conversion - Actif				
TOTAL III				
TOTAL GÉNÉRAL (I + II + III)	765 142,87	376 413,47	388 729,40	370 374,62

III – ÉTATS FINANCIERS	III
Bilan (en euros)	A

PASSIF	Exercice N	Exercice N-1
FONDS PROPRES		
Fonds internes		
Dotations		
Mise à disposition (chez le bénéficiaire)		
Affectation (par la collectivité de rattachement)	114 946,97	114 946,97
Écarts de réévaluation		
Réserves	137 630,99	137 630,99
Report à nouveau (1)	117 795,56	95 889,62
Résultat de l'exercice (excédent ou déficit) (1) (2)	18 353,69	21 905,94
Subventions d'investissement		
Provisions réglementées		
Autres fonds		
Fonds globalisés		
Droits de l'affectant		
TOTAL I	388 727,21	370 373,52
PROVISIONS POUR RISQUES ET CHARGES		
Provisions pour risques		
Provisions pour charges		
TOTAL II		
DETTES		
Dettes financières		
Emprunts obligataires		
Emprunts auprès des établissements de crédit		
Emprunts et dettes financières divers		
Crédits et lignes de trésorerie		
Avances		
Dettes d'exploitation		

III – ÉTATS FINANCIERS	III
Bilan (en euros)	A

PASSIF	Exercice N	Exercice N-1
Fournisseurs et comptes rattachés		
Dettes fiscales et sociales		
Autres		
Dettes diverses		
Fournisseurs d'immobilisations		
Dettes envers l'État et les collectivités publiques		
Dettes fiscales (impôts sur les bénéfices)		
Dettes envers les budgets annexes ou le budget principal		
Opérations pour le compte de tiers (dettes)		
Autres dettes		
Produits constatés d'avance		
TOTAL III		
COMPTES DE RÉGULARISATION		
Recettes à classer ou à régulariser	2,19	1,10
Écart de conversion - Passif		
TOTAL IV	2,19	1,10
TOTAL GÉNÉRAL (I + II + III + IV)	388 729,40	370 374,62

(1) Précédé du signe moins en cas de déficit

(2) Égal au résultat de l'exercice apparaissant en section d'exploitation (tableau I-B)

III – ÉTATS FINANCIERS	III
Compte de résultat (en euros)	B

POSTES	Exercice N	Exercice N-1
PRODUITS D'EXPLOITATION		
Ventes de marchandises		
Production vendue		
<i>Prestations de services</i>	132 629,16	122 980,66
<i>Divers</i>		
Production stockée		
Production immobilisée		
Produits issus de la fiscalité		
Subventions d'exploitation		
Reprises sur dépréciations et provisions		
Transferts de charges		
Autres produits		
TOTAL I	132 629,16	122 980,66
CHARGES D'EXPLOITATION		
Achats de marchandises		
Variation de stock		
Achat de matières premières et autres approvisionnements		
Variation de stock		
Autres achats et charges externes	84 751,54	97 957,82
Impôts, taxes, et versements assimilés		
<i>Sur rémunérations</i>		
<i>Autres</i>		
Salaires et traitements		
Charges sociales		
Dotations aux amortissements, aux dépréciations et aux provisions		
<i>Dotations aux amortissements sur immobilisations</i>	29 523,93	13 422,50
<i>Dotations aux dépréciations des immobilisations</i>		

III – ÉTATS FINANCIERS	III
Compte de résultat (en euros)	B

POSTES	Exercice N	Exercice N-1
<i>Dotations aux dépréciations des actifs circulants</i>		
<i>Dotations aux provisions pour risques et charges</i>		
Autres charges		
TOTAL II	114 275,47	111 380,32
A - RÉSULTAT D'EXPLOITATION (I-II)	18 353,69	11 600,34
PRODUITS FINANCIERS		
Valeurs mobilières et créances de l'actif immobilisé		
Autres intérêts et produits assimilés		
Reprises sur dépréciations et provisions		
Transferts de charges		
Gains de change		
Produits net sur cessions de valeurs mobilières de placement		
TOTAL III		
CHARGES FINANCIÈRES		
Dotations aux amortissements, aux dépréciations et aux provisions		
Intérêts et charges assimilées		
Pertes de change		
Charges nettes sur cessions de valeurs mobilières de placement		
TOTAL IV		
B - RÉSULTAT FINANCIER (III-IV)		
A + B - RÉSULTAT COURANT	18 353,69	11 600,34
PRODUITS EXCEPTIONNELS		
Sur opérations de gestion		
<i>Subventions exceptionnelles</i>		
<i>Autres opérations</i>		
Sur opérations en capital		
<i>Produits des cessions d'immobilisations</i>		<i>4 500,00</i>

III – ÉTATS FINANCIERS	III
Compte de résultat (en euros)	B

POSTES	Exercice N	Exercice N-1
<i>Autres opérations</i>		5 805,60
Reprises sur dépréciations et provisions		
Transferts de charges		
TOTAL V		10 305,60
CHARGES EXCEPTIONNELLES		
Sur opérations de gestion		
<i>Subventions exceptionnelles</i>		
<i>Autres opérations</i>		
Sur opérations en capital		
<i>Valeur comptable des immobilisations cédées</i>		
<i>Autres opérations</i>		
Dotations aux amortissements, aux dépréciations et aux provisions		
TOTAL VI		
C - RÉSULTAT EXCEPTIONNEL (V-VI)		10 305,60
Impôts sur les bénéfices (VII)		
TOTAL DES PRODUITS (I+III+V)	132 629,16	133 286,26
TOTAL DES CHARGES (II+IV+VI+VII)	114 275,47	111 380,32
RÉSULTAT DE L'EXERCICE	18 353,69	21 905,94

IV – ANNEXES	IV
PRÉSENTATION AGRÉGÉE DU BUDGET PRINCIPAL ET DES BUDGETS ANNEXES	A

1 – BUDGET PRINCIPAL DU SPIC

SECTION	Crédits ouverts (1)	Réalisations	Restes à réaliser	Total (2)
EXPLOITATION				
DEPENSES	18 619 136,14	16 929 559,27	0,00	16 929 559,27
RECETTES	18 624 037,13	17 989 001,59	0,00	17 989 001,59
INVESTISSEMENT				
DEPENSES	14 942 129,81	6 352 565,41	1 970 940,95	8 323 506,36
RECETTES	14 942 129,81	5 679 395,62	3 627 052,04	9 306 447,66

(1) Cumul du BP, BS et DM.

(2) Cumul des réalisations et restes à réaliser.

2 – BUDGETS ANNEXES (autant de tableaux que de budget) (1)

BUDGET Budget Régie des transports / Numéro SIRET : 21830098600096				
SECTION	Crédits ouverts (1)	Réalisations	Restes à réaliser	Total (2)
EXPLOITATION				
DEPENSES	237 795,56	114 275,47	0,00	114 275,47
RECETTES	237 795,56	132 629,16	0,00	132 629,16
INVESTISSEMENT				
DEPENSES	55 352,68	0,00	0,00	0,00
RECETTES	55 352,68	29 523,93	0,00	29 523,93

(1) Cumul du BP, BS et DM.

(2) Cumul des réalisations et restes à réaliser.

3 – PRESENTATION AGRÉGÉE

SECTION	Crédits ouverts (1)	Réalisations	Restes à réaliser	Total (2)
EXPLOITATION				
DEPENSES	18 856 931,70	17 043 834,74	0,00	17 043 834,74
RECETTES	18 861 832,69	18 121 630,75	0,00	18 121 630,75
INVESTISSEMENT				
DEPENSES	14 997 482,49	6 352 565,41	1 970 940,95	8 323 506,36
RECETTES	14 997 482,49	5 708 919,55	3 627 052,04	9 335 971,59
TOTAL AGREGE DES DEPENSES	33 854 414,19	23 396 400,15	1 970 940,95	25 367 341,10
TOTAL AGREGE DES RECETTES	33 859 315,18	23 830 550,30	3 627 052,04	27 457 602,34

(1) Cumul du BP, BS et DM.

(2) Cumul des réalisations et restes à réaliser.

IV – ÉTATS ANNEXÉS	IV
B - ÉTATS ANNEXÉS PATRIMONIAUX – MÉTHODES UTILISÉES POUR LES AMORTISSEMENTS	B2

Procédure d'amortissement (linéaire, dégressif, variable)	CHOIX DE L'ASSEMBLEE		Délibération du
	Biens de faible valeur - Seuil unitaire en deçà duquel les immobilisations de peu de valeur s'amortissent sur un an : €		21-10-1996
	Catégories de biens amortis	Durée (en années)	
L	MATERIEL DE TRANSPORT D'EXPLOITATION	10	21/10/1996
L	MATERIEL DE BUREAU ET MATERIEL INFORMATI	10	21/10/1996
L	AUTRES IMMOBILISATIONS CORPORELLES	5	21/10/1996

IV – ÉTATS ANNEXÉS	IV
B - ÉTATS ANNEXÉS PATRIMONIAUX – ETAT DU PERSONNEL DE LA COLLECTIVITE OU DE L'ETABLISSEMENT DE RATTACHEMENT EMPLOYE PAR LA REGIE	B9.2

(1)

AGENTS TITULAIRES OU NON	CATEGORIES	EFFECTIFS	MONTANT PREVU A L'ARTICLE 6215
Agent Technique	C	2	72 355,20
TOTAL GENERAL	C	2	72 355,20

(1) Cette annexe est servie s'il s'agit d'un budget annexé au budget d'une collectivité locale ou d'un établissement public local et si la collectivité de rattachement a mis à disposition du personnel en vue de l'exploitation du service.

IV – ÉTATS ANNEXÉS	IV
C - ÉTATS ANNEXÉS BUDGÉTAIRES – ÉQUILIBRE DES OPÉRATIONS FINANCIÈRES – DÉPENSES	C1.1

DEPENSES A COUVRIR PAR DES RESSOURCES PROPRES

Art. (1)	Libellé (1)	Crédits de l'exercice (BP + BS + DM + RAR N-1)	Réalizations
DEPENSES TOTALES A COUVRIR PAR DES RESSOURCES PROPRES =A + B		0,00	I 0,00
16 Emprunts et dettes assimilées (A)		0,00	0,00
1631	Emprunts obligataires	0,00	0,00
1641	Emprunts en euros	0,00	0,00
1643	Emprunts en devises	0,00	0,00
16441	Opérat° afférentes à l'emprunt	0,00	0,00
1678	Autres emprunts et dettes	0,00	0,00
1681	Autres emprunts	0,00	0,00
1682	Bons à moyen terme négociables	0,00	0,00
1687	Autres dettes	0,00	0,00
Dépenses et transferts à déduire des ressources propres (B)		0,00	0,00
10...	<i>Reprise de dotations, fonds divers et réserves</i>		
10...	Reversement de dotations, fonds divers et réserves		
139	<i>Subv. invest. transférées cpte résultat</i>	0,00	0,00
020	Dépenses imprévues	0,00	0,00

	Op. de l'exercice I	Restes à réaliser en dépenses au 31/12	Solde d'exécution D001 de l'exercice précédent (N-1)	TOTAL II
Dépenses à couvrir par des ressources propres	0,00	0,00	0,00	0,00

(1) Détailler les chapitres budgétaires par article conformément au plan de comptes.

IV – ÉTATS ANNEXÉS	IV
C - ÉTATS ANNEXÉS BUDGÉTAIRES – ÉQUILIBRE DES OPÉRATIONS FINANCIÈRES – RECETTES	C1.2

RESSOURCES PROPRES

Art. (1)	Libellé (1)	Crédits de l'exercice (BP + BS + DM + RAR N-1)	Réalisations
RECETTES (RESSOURCES PROPRES) = a + b		35 000,00	III 29 523,93
Ressources propres externes de l'année (a)		0,00	0,00
10222	FCTVA	0,00	0,00
10228	Autres fonds globalisés	0,00	0,00
26...	Participations et créances rattachées		
27...	Autres immobilisations financières		
Ressources propres internes de l'année (b) (2)		35 000,00	29 523,93
15...	Provisions pour risques et charges		
169	Primes de remboursement des obligations	0,00	0,00
26...	Participations et créances rattachées		
27...	Autres immobilisations financières		
28...	Amortissement des immobilisations		
28182	Matériel de transport	27 000,00	26 330,88
28183	Matériel de bureau et informatique	5 000,00	30,49
28188	Autres	3 000,00	3 162,56
29...	Dépréciation des immobilisations		
39...	Dépréciat° des stocks et en-cours		
481...	Charges à répartir plusieurs exercices		
021	Virement de la section d'exploitation	0,00	0,00

	Opérations de l'exercice III	Restes à réaliser en recettes au 31/12	Solde d'exécution R001 de l'exercice précédent	Affectation R106 de l'exercice précédent	TOTAL IV
Total ressources propres disponibles	29 523,93	0,00	20 352,68	0,00	49 876,61

	Montant
Dépenses à couvrir par des ressources propres	II 0,00
Ressources propres disponibles	IV 49 876,61
Solde	V = IV – II (3) 49 876,61

(1) Les comptes 15, 169, 26, 27, 28, 29, 39 et 481 sont à détailler conformément au plan de comptes.

(2) Les comptes 15, 29 et 39 sont présentés uniquement si la commune ou l'établissement applique le régime des provisions budgétaires.

(3) Indiquer le signe algébrique.

État des Contrôles du Compte Financier

L'état des contrôles du compte financier ne fait pas apparaître d'anomalie sur le périmètre des contrôles effectués portant sur la cohérence des états patrimoniaux et la concordance de l'exécution budgétaire.

V – ARRETE ET SIGNATURES	V
ARRETE ET SIGNATURES	A

Date d'édition : 02/05/2024

Comptable(s)**Ayant exercé au cours de la gestion**

M Régis DUBOIS

du 01/01/2023

au 02/05/2024

Vu et certifié par le comptable supérieur ou son délégué qui déclare que le présent compte est exact en ses résultats.

Observations :**GANNE Isabelle (1018092303-0), Inspecteur divisionnaire FIP classe normale****A DDFIP DU VAR, le 03/05/2024**

Le comptable soussigné affirme véritable, sous les peines de droit, le présent compte.

DUBOIS Régis (1013501332-0), CSC des Finances Publiques de 3ème catégorie**A TOULON, le 13/05/2024**

Vu par l'ordonnateur ou son délégué qui certifie que le présent compte a été voté le par l'organe délibérant,

A , le